



UNITHAI TRIP CO.LTD
UNITHAI TRAVEL CO.LTD
 33/47 Wall Street Tower 11 Floor,
 Surawongse Road, Suriyawongse,
 Bangrak, Bangkok 10500
 โทรุณญาดเลขที่ 11/02206



☎ 02-234-5936

| LINE ID: @unithaitrip (อย่าลืมเติม @ นะคะ)

| 🌐 www.unithaitrip.com

รหัสโปรแกรม : 31601 (กรุณาแจ้งรหัสโปรแกรมทุกครั้งก่อนทอม)

Sabai Trip SBTSYD-SQ001

ซิดนีย์...ที่รัก

ออสเตรเลีย ซิดนีย์ เมลเบิร์น 7วัน 4คืน



หมีโคอาล่า



รถไฟจักรไอน้ำโบราณ
Puffing Billingham Steam Train



นกเพนกวิน



👍 จัดเต็มทุ้งลือบส์เตอร์
ท่านละ 1 ตัว พร้อมไวน์ชั้นเยี่ยม

เริ่มต้น

77,900

05-11 ธ.ค. 67

- เข้าชมความอลังการของอุทยานแห่งชาติบลูเมาท์เทนส์
- เที่ยวถนนที่สวยงามที่สุด แกรท โอเซียน โรด
- นั่งรถไฟจักรไอน้ำโบราณ Puffing Billingham Stream Train
- สัมผัสความน่ารักของหมีโคอาล่าและนกเพนกวิน
- มื้อดินเนอร์สุดพิเศษพร้อมล่องเรือชมความงามยามค่ำคืนของมหานครซิดนีย์



ซิดนีย์...ที่รัก

ออสเตรเลีย ซิดนีย์ เมลเบิร์น 7 วัน 4 คืน
โดยสายการบินสิงคโปร์ (SQ)

รายละเอียดการเดินทาง

วัน	โปรแกรมการเดินทาง	เช้า	กลางวัน	ค่ำ	โรงแรมที่พัก
1.	กรุงเทพ	✈	✈	✈	
2.	สนามบินสิงคโปร์ - ซิดนีย์ - ชมนครซิดนีย์ - ล่องเรืออ่าวซิดนีย์พร้อมอาหารเย็นระหว่างล่องเรือ	✈	🕒	🕒	MERCURE SOUTHBANK
3.	ซิดนีย์ - อุทยานแห่งชาติบลูเมาท์เทนส์ - เขาสามองศ์ - SCENIC WORLD - ตึกควีนวิกตอเรีย	🕒	🕒	🕒	MERCURE SOUTHBANK
4.	ซิดนีย์ - เห็นฟ้าสู่นครเมลเบิร์น - เกาะฟิลลิป - พิเศษ อาหารเย็น เมนูกุ้งล็อบสเตอร์ ท่านละ 1 ตัว พร้อมไวน์ชั้นเยี่ยม	🕒	🕒	🕒	HOLIDAY INN DARLING HARBOUR
5.	เมลเบิร์น - เกรทโอเซียนไรด์ - พอร์ตแคมเบล - สะพานลอนดอน - เมลเบิร์น	🕒	🕒	🕒	HOLIDAY INN DARLING HARBOUR
6.	เมลเบิร์น - รถไฟจักรไอน้ำโบราณ - ชมนครเมลเบิร์น - ซีอปปิง - สนามบิน	🕒	🕒	✈	
7.	สิงคโปร์ - กรุงเทพ	✈	✈	✈	

โปรแกรมอาจจะมีการปรับเปลี่ยนตามความเหมาะสมของสภาพอากาศและฤดูกาล

วันแรกของการเดินทาง

กรุงเทพฯ (สนามบินสุวรรณภูมิ)

- 12.30 น. คณะพร้อมกัน ณ สนามบินสุวรรณภูมิ อาคารผู้โดยสารระหว่างประเทศ โดยมีเจ้าหน้าที่ คอยต้อนรับและอำนวยความสะดวก
- 15.30 น. ออกเดินทางสู่มหานครซิดนีย์ ด้วยเที่ยวบิน SQ709
- 18.55 น. เดินทางถึงสนามบินสิงคโปร์ รอเปลี่ยนเครื่อง
- 20.20 น. ออกเดินทางต่อด้วยเที่ยวบิน SQ221

วันที่สองของการเดินทาง

สนามบินสิงคโปร์ – ซิดนีย์ - ชมนครซิดนีย์ – ล่องเรืออ่าวซิดนีย์พร้อมอาหารเย็นระหว่างล่องเรือ

- 05.55 น. เดินทางถึงสนามบินซิดนีย์ ประเทศออสเตรเลีย (เวลาท้องถิ่นเร็วกว่าประเทศไทย 3 ชั่วโมง) ผ่านพิธีการตรวจคนเข้าเมือง นำท่านชมนครซิดนีย์ โดยผ่านชายหาดบอนได (Bondi Beach) หาดทรายที่หนุ่มสาวชาวออสเตรเลียนิยมมาพักผ่อนวันหยุดหรือยามเย็นในบรรยากาศท่ามกลางสายลมแสงแดด อันสดชื่น ที่นิยมเล่นกระดานโต้คลื่น หาดทรายแห่งนี้ยังได้เป็นเส้นทางในการวิ่งมาราธอนและวอลเลย์บอลชายหาดในคราวที่จัดกีฬาโอลิมปิก ปี 2000 ผ่านชมบ้านของเศรษฐีบนเนินเขา แวะจุดชมวิวบนหน้าผาเพื่อชมทัศนียภาพอันสวยงามของอ่าวซิดนีย์ และมหาสมุทรแปซิฟิกที่สวยงาม แวะที่เดอะแกป (The Gap) จุดชมวิวที่สวยงามอีกแห่งที่ท่านจะได้ชมท้องทะเลอันงดงามของมหาสมุทรแปซิฟิก และความงามของปากอ่าวทางเข้าซิดนีย์ในทางเรือ ในบริเวณนี้ยังเคยเป็นจุดวางปืนใหญ่ยิงต่อต้านข้าศึกที่เข้ามาทางเรือในยามสงคราม ชมหินของมิสซิสแม็คควอรี ม้านั่งหินตัวโปรดของภริยาของผู้สำเร็จราชการคนแรกของรัฐนิวเซาท์เวลส์ ซึ่งเป็นม้านหินทรายอยู่ปลายสุดของสวนสาธารณะ ด้านหน้าเป็นอ่าวซิดนีย์ที่สวยงาม นอกจากนี้ด้านบนสวนสาธารณะยังเป็นจุดถ่ายรูปที่สวยงามที่ท่านจะถ่ายรูปให้เห็นโรงละครโอเปร่าเฮาส์และสะพานฮาร์เบอร์เป็นสัญลักษณ์ของนครซิดนีย์



บ่าย นำท่านเปลี่ยนบรรยากาศโดยการล่องเรือสำราญในอ่าวซิดนีย์ เพื่อชมโรงละครโอเปร่าเฮาส์ (Sydney Opera House) สิ่งก่อสร้างที่โดดเด่นด้วยหลังคารูปเรือซ้อนกันอันเป็นเอกลักษณ์ในแบบสถาปัตยกรรมร่วมสมัยที่สร้างชื่อเสียงให้กับออสเตรเลีย ออกแบบโดย ยอร์น อูซง สถาปนิกชาวเดนมาร์ก ด้วยงบประมาณในการก่อสร้างกว่าร้อยล้านเหรียญ ใช้เวลาในการก่อสร้างนานถึง 14 ปี และองค์การยูเนสโกได้ลงทะเบียนขึ้นเป็นมรดกโลกในปี พ.ศ. 2550 ภายในประกอบไปด้วย ห้องแสดงคอนเสิร์ต ห้องแสดงละคร และห้องภาพยนตร์ และร้านอาหารจำนวนมาก ระหว่างล่องเรือท่านยังสามารถถ่ายรูปกับสะพานฮาร์เบอร์ ที่เชื่อมต่อระหว่างซิดนีย์ทางด้านเหนือกับตัวเมืองซิดนีย์เข้าหากัน ทอดยาวกลางอ่าวซิดนีย์ได้อย่างสวยงามและทำให้การเดินทางเข้าสู่ตัวเมืองซิดนีย์ได้สะดวกยิ่งขึ้น ชมเรือใบที่ชาวออสซี่นำออกมาล่องอ่าวเพื่อความงามในอ่าวแห่งนี้

ค่ำ พิเศษ !! มีอาหารค่ำระหว่างล่องเรือชมความงามยามค่ำคืนของมหานครซิดนีย์

ที่พัก นำท่านเข้าสู่ที่พัก **MERCURE SOUTHBANK** หรือเทียบเท่า

วันที่สามของการเดินทาง

ซิดนีย์ – อุทยานแห่งชาติบลูเมาท์เทนส์ – เขาสามอนงค์ - SCENIC WORLD - ตึกควีนวิกตอเรีย

เช้า รับประทานอาหารเช้า ณ ห้องอาหารของโรงแรม

นำท่านเดินทางเข้าสู่ อุทยานแห่งชาติบลูเมาท์เทนส์ (Blue Mountain National Park) ขึ้นชมทิวทัศน์อันสวยงามบนผืนแผ่นดินและหุบเขาอันกว้างใหญ่ซึ่งเป็นที่อยู่ของนกนานาชนิด สัตว์ต่างๆ สามารถอาศัยอยู่ตามธรรมชาติและเต็มไปด้วยต้นยูคาลิปตัสเวลามองระยะไกลเป็นสีน้ำเงินตามหุบเขาอันกว้างใหญ่ ผ่านเมืองเล็กๆกลางหุบเขาชื่อว่า KATOOMBA จากนั้นชม เขาสามอนงค์ (THREE SISTERS ROCK) เป็นแท่นหินใหญ่สามก้อนรูปทรงแปลกตาที่เกิดจากฝนและลมพัดจนเกิดเป็นตำนานความรักอันแสนเศร้าของยักษ์สาวอะบอริจินสามตนที่ถูกสาปให้เป็นหินสามก้อนทำให้หุบเขาแห่งนี้มีความงามยิ่งขึ้น จากนั้นนำท่านเดินทางสู่ SCENIC WORLD บริษัทที่บริการกระเช้าและรถรางลงหุบเขาทำให้ท่านได้ชมเขาสามอนงค์ได้สวยงามยิ่งขึ้นอีกมุม



สมัยก่อนมีความชันถึง 45 องศา วิ่งผ่านทะเลหุบเขาอันสูงชันสู่หุบเขาด้านล่างอย่างตื่นเต้นและ

หวาดเสียว จากนั้นให้ท่านได้เดินชมธรรมชาติตามทางไม้ที่จัดไว้ได้อย่างสวยงามใต้หุบเขา ชมป่าฝน และหุบจำลองการขุดถ่านหินในสมัยก่อน จากนั้นขึ้นกระเช้า SCENIC CABLEWAY จากใต้หุบเขา สู่ด้านบนพร้อมชมความงดงามเบื้องล่างของหุบเขาสีน้ำเงินที่ท่านยังสามารถชมยอดเขาสาม อองศ์อีกมุมที่แตกต่างจากนั้นเดินทางกลับสู่ซิดนีย์



บ่าย นำท่านเดินทางสู่ **ตึกควีนวิกตอเรีย (Queen Victoria Building) หรือ QVB** อีกหนึ่งสัญลักษณ์สำคัญของเมืองซิดนีย์ เป็นอาคารเก่าแก่ที่มีอายุมากกว่า 100 ปี สร้างในปลายคริสต์ศตวรรษที่ 19 ออกแบบโดยจอร์จ มักเร (George McRae) สร้างแล้วเสร็จเมื่อปี ค.ศ. 1898 โดยเป็นอาคารสถาปัตยกรรมฟื้นฟูโรมาเนสก์ ปัจจุบันซ้อปั้งเซ็นเตอร์ขนาด 4 ชั้นลอย และ 2 ชั้นใต้ดิน มีความกว้างของตัวอาคาร 30 เมตร และความยาว 190 เมตร ตัวอาคารมีถนนล้อมรอบทั้ง 4 ด้าน คือ George Street, Market Street, York Street และ Druiitt Street มีคำกล่าวไว้ว่าหากจะเปรียบโอเปร่าเฮ้าส์ เป็นดั่งสาวงามประจำมหานคร ตึกควีนวิกตอเรียก็เปรียบเหมือนมงกุฎประดับอัญมณีล้ำค่าที่โดดเด่นเป็นศรีแห่งมหานครซิดนีย์แห่งนี้เช่นกัน อิสระให้ท่านได้ซ้อปั้งสินค้าตามอัธยาศัย



คำ **รับประทานอาหารค่ำ ณ ภัตตาคารอาหารจีน**

ที่พัก **นำท่านเข้าสู่ที่พัก MERCURE SOUTHBANK หรือเทียบเท่า**

วันที่สี่ของการเดินทาง

ซิดนีย์ – เหมินฟ้าสู่นครเมลเบิร์น – เกาะฟิลลิป - พิเศษอาหารเย็น เมนูกุ้งล็อบสเตอร์ ท่านละ 1 ตัว พร้อมไวน์ชั้นเยี่ยม

เช้า **รับประทานอาหารเช้า ณ ห้องอาหารของโรงแรม หรืออาหารเช้าแบบกล่อง**

..... น. **นำท่านออกเดินทางสู่เมืองเมลเบิร์น ด้วยเที่ยวบิน**

..... น. **เดินทางถึง ท่าอากาศยานนครเมลเบิร์น เมื่อ กลางของ รัฐวิกตอเรีย ประเทศออสเตรเลีย**

กลางวัน **รับประทานอาหารกลางวัน ณ ภัตตาคารอาหารจีน**

บ่าย **จากนั้นนำท่านสู่เกาะฟิลลิป (Phillip Island Nature Park) พบประสบการณ์อันน่าประทับใจกับการชมความน่ารักของ ผึ้งเพนกวินพันธุ์เล็กที่สุดในโลกที่อยู่รวมกันเป็นกลุ่มใหญ่บนชายหาด SUMMERLAND BEACH ในบรรยากาศอันสวยงามยามพระอาทิตย์อัสดงซึ่งท่านจะได้เห็นผึ้งเพนกวินตัวน้อยพร้อมใจกันยกขบวนพาเหรดขึ้นจากทะเลเพื่อกลับคืนสู่รังพร้อมอาหารในปากมาฝากลูกตัวน้อยที่รออยู่ในรัง เหล่าเพนกวินทั้งหลายจะส่งเสียงเรียกหาลูกและเดินให้ท่านเห็นความน่ารักอย่างใกล้ชิด เพนกวินน้อยเหล่านี้จะออกไปหาอาหารแต่เช้าและจะกลับมาอีกที่ตอนพระอาทิตย์ตก (ห้ามถ่ายรูปเพนกวิน เพราะเป็นการรบกวนหรืออาจจะทำให้เพนกวินตกใจ) จากนั้นนำท่านเดินทางกลับเมลเบิร์น**



คำ **รับประทานอาหารค่ำ ณ ภัตตาคารอาหารพื้นเมือง *** พิเศษ กุ้งล็อบสเตอร์ ท่านละ 1 ตัว พร้อมไวน์ชั้นเยี่ยม *****

ที่พัก **นำท่านเข้าสู่ที่พัก HOLIDAY INN DARLING HARBOUR หรือเทียบเท่า *** สำหรับคณะที่ออกเดินทาง 7-13 พฤศจิกายน จะพักที่ HOLIDAY INN BONDI JUNCTION ******

วันที่ห้าของการเดินทาง

เมลเบิร์น – เกรทโอเชียนโร้ด – พอร์ตแคมเบล – สะพานลอนดอน - เมลเบิร์น

เช้า **รับประทานอาหารเช้า ณ ห้องอาหารของโรงแรม**

นำท่านเดินทางจากเมลเบิร์นตามเส้นทางสาย “เกรทโอเชียนโร้ด” ที่สวยงามและเป็นที่รู้จักของนักท่องเที่ยวที่จะพลาดไม่ได้เลยหากมาถึงรัฐวิกตอเรีย ผ่านทางเมืองจิลองที่เป็นเมืองแห่งอุตสาหกรรมของรัฐวิกตอเรีย จากนั้นนำท่านเข้าสู่เขตเกรทโอเชียนโร้ด ให้ท่านได้ชมทัศนียภาพที่สวยงามของชายฝั่งมหาสมุทรและหาดทรายต่าง ๆ ตามเส้นทางที่งดงามแห่งหนึ่งของออสเตรเลีย โดยผ่าน เมือง Anglesea และเมือง Lorne ที่เต็มไปด้วยธรรมชาติพร้อมทะเลสวยงามและสงบ ก่อนเข้าสู่ Apollo Bay ที่เป็นอีกเมืองยอดนิยมของนักท่องเที่ยวที่สวยงามอีกเมืองและมีน้ำทะเลสีน้ำเงินตัดกับป่าอันเขียวขจีทำให้เมืองนี้มีเสน่ห์สวยงาม นอกจากนี้ระหว่างทางผ่านชมโคอาล่าที่อยู่ตามต้นยูคาลิปตัสตามธรรมชาติ



กลางวัน **รับประทานอาหารกลางวัน ณ ภัตตาคารอาหารพื้นเมือง**

บ่าย จากนั้นเดินทางต่อสู่ **พอร์ตแคมเบลล์** สัมผัสกับทัศนียภาพที่สวยงามที่สุดในโลก คุณจะต้องตะลึงกับภาพทิวทัศน์อันงดงามของมหาสมุทรแปซิฟิก และลักษณะภูมิประเทศที่ไม่เหมือนที่ใด ๆ ในโลก นำท่านชมปรากฏการณ์ธรรมชาติของหิน Twelve Apostles ซึ่งตั้งชื่อตาม 12 นักบุญ หรือสิบสองสาวกศักดิ์สิทธิ์ของศาสนาคริสต์ ซึ่งถือว่าเป็นความมหัศจรรย์ทางธรรมชาติที่ไม่ควรพลาด หลังจากนั้นนำท่านเดินทางสู่จุดชมสะพานลอนดอน (**London Bridge**) โดยสะพานลอนดอนนั้นเป็นเสาหินในทะเลที่มีลักษณะเป็นเนินลาดและมีซุ้มโค้งคล้ายสะพานลอนดอนของประเทศอังกฤษ เป็นอีกหนึ่งจุดไฮไลต์ที่คนนิยมมาถ่ายรูปรูปกันเมื่อมาเกรทโอเชียนโรด จากนั้นนำท่านเดินทางสู่เมลเบิร์น



ที่พัก นำท่านเข้าสู่ที่พัก **HOLIDAY INN DARLING HARBOUR** หรือเทียบเท่า *** สำหรับคณะที่ออกเดินทาง 7-13 พฤศจิกายน จะพักที่ **HOLIDAY INN BONDI JUNCTION ******

วันที่หกของการเดินทาง

เมลเบิร์น – รถไฟจักรไอน้ำโบราณ – ชมนครเมลเบิร์น - ซ้อปปีง - สนามบิน

เช้า รับประทานอาหารเช้า ณ ห้องอาหารของโรงแรม

นำท่านสู่สถานีรถไฟจักรไอน้ำโบราณ (PUFFING BILLY STEAM TRAIN) ซึ่งแต่เดิมนั้นใช้เป็นเส้นทางในการเดินทางระหว่างเมืองและขนส่งสินค้าเปิดให้บริการในปี ค.ศ.1900 เป็นรถไฟสายเก่าที่วิ่งระยะสั้น ๆ ปัจจุบันได้ถูกดัดแปลงนำมาใช้ในการท่องเที่ยวชมป่า นำท่านนั่ง รถไฟจักรไอน้ำโบราณ เพื่อชมทัศนียภาพอันสวยงามตามแนวเขาตลอดเส้นทางวิ่งของรถไฟและท่านยังสามารถนั่งห้อยขาผ่อนคลายอารมณ์พร้อมชมทัศนียภาพตลอดทางที่เต็มไปด้วยหุบเขาและป่าสูงที่ยังคงความสมบูรณ์

กลางวัน รับประทานอาหารกลางวัน ณ ภัตตาคารอาหารพื้นเมือง

บ่าย หลังจากนั้นชมเมืองเมลเบิร์นเป็นเมืองที่มีความตื่นตาตื่นใจด้วยการผสมผสานทั้งความเก่าและความใหม่เข้าด้วยกัน เป็นเมืองหลวงที่ตั้งอยู่บนริมฝั่งแม่น้ำ Yarra River มีสวนสาธารณะริมน้ำ มีสถาปัตยกรรมของยุคตื่นทองในสมัยกลางศตวรรษที่ 18 คละเคล้ากับตึกสูงระฟ้าในสมัยปัจจุบัน

ทำให้มีภูมิทัศน์ของเมืองที่ไม่เหมือนใคร มีแม่น้ำตั้งอยู่ใจกลางเมืองอันเป็นเสน่ห์ของเมลเบิร์น นำท่านเดินทางสู่ย่านดันทินองส์ที่ยังเป็นป่าของต้นยูคาลิปตัสและเมืองตามแบบชนบทของออสเตรเลีย นำท่านชม อาคารรัฐสภา อาคารที่ก่อสร้างตามแบบสถาปัตยกรรมยุโรป ชม สวนพิตชรอย สวนสาธารณะขนาดใหญ่ที่เต็มไปด้วยดอกไม้บานาพันธุ์ เป็นที่ตั้ง กระท่อมกับต้นคูก (ไม่รวมค่าเข้าชมในกระท่อม) บ้านพักของนักสำรวจชาวอังกฤษคนสำคัญของโลก ผู้ค้นพบทวีปออสเตรเลียและซีกขั้วโลกใต้ กระท่อมนี้ได้ถูกย้ายมาเพื่อเป็นการเฉลิมฉลองนครเมลเบิร์นในวาระครบรอบ 100 ปี อิสระข้อปึงอย่างจุกใจในย่านไชน่า ทาวน์ ร้านค้ามากมายบนถนน Swanston และยังมีอาคารบ้านเก่าสร้างตั้งแต่สมัยศตวรรษที่ 19 ด้วยบรรยากาศแบบชาวจีนและชาวเอเชีย หรือจะข้อปึงห้างสรรพสินค้าชื่อดัง อาทิ ห้างเดวิด โจน์ ห้างมายเออร์ ในย่านถนน Swanston Street และ Elizabeth Street ที่เต็มไปด้วยร้านเสื้อผ้าแฟชั่นหลากหลายสำหรับบุรุษและสตรี



นำท่านเดินทางสู่ท่าอากาศยานนครเมลเบิร์น

23.35 น. ออกเดินทางกลับสู่กรุงเทพฯ ด้วยเที่ยวบิน **SQ218**

วันที่เจ็ดของการเดินทาง

สิงคโปร์ - กรุงเทพ

- 05.30 น. เดินทางถึงสิงคโปร์ รอเปลี่ยนเครื่อง
- 07.10 น. ออกเดินทางต่อด้วยเที่ยวบิน SQ706
- 08.35 น. เดินทางถึงกรุงเทพโดยสวัสดิภาพ

โปรแกรมการเดินทางเปลี่ยนแปลงตามความเหมาะสม
หรือเปลี่ยนแปลงรายการท่องเที่ยวบางรายการ
หรือทดแทนรายการท่องเที่ยวบางรายการและจะต้องมีจำนวนผู้โดยสาร
จำนวน 10 ท่านขึ้นไปจึงออกเดินทาง

ซินี๋ย...ที่รัก ออสเตรเลีย ซินี๋ย เมลเบิร์น 7 วัน 4 คืน โดยสายการบินสิงคโปร์ (SQ)

วันเดินทาง	ผู้ใหญ่พัก 2-3 ท่าน ท่านละ	พักเดี่ยว เพิ่มท่านละ	ราคาจอย แลนด์
5-11 ธ.ค. 67	77,900.-	13,900.-	60,000.-

ราคาทัวร์ข้างต้นยังไม่รวมค่าทิปมัคคุเทศน์ท้องถิ่น , คนขับรถ 20 AUS ต่อท่าน
และหัวหน้าทัวร์ที่ดูแลคณะจากเมืองไทย 28 AUS ต่อท่าน
โปรแกรมอาจจะมีการปรับเปลี่ยนตามความเหมาะสมของสภาพอากาศและฤดูกาล

เงื่อนไขการให้บริการ

- ชำระเงินมัดจำท่านละ 40,000 บาท + ค่าวีซ่า 6,500 บาท (ค่ามัดจำ + ค่าวีซ่า ในกรณีที่ต้องการให้บริษัทยื่นวีซ่าให้) โดยโอนเข้าบัญชี ที่นั่งจะยืนยันเมื่อได้รับเงินมัดจำแล้วเท่านั้น
ในกรณีที่ต้องการให้บริษัทยื่นวีซ่าให้ ค่าวีซ่าจะต้องชำระเข้ามาพร้อมค่ามัดจำ
- ส่งสำเนาหน้าพาสปอร์ตของผู้ที่เดินทาง ที่มีอายุการใช้งานไม่น้อยกว่า 6 เดือน (อายุการใช้งานมากกว่า 6 เดือน นับจากวันเดินทาง) ภายใน 3 วันนับจากวันจอง
- กรณีหนังสือเดินทางต่างชาติ บริษัทฯ ขอสงวนสิทธิ์เรียกเก็บค่าธรรมเนียมเพิ่มท่านละ 100 USD ต่อท่าน
- กรณีท่านที่ใช้หนังสือราชการ (เล่มน้ำเงิน) ในการเดินทางท่องเที่ยวเกี่ยวกับคณะทัวร์ หากถูกปฏิเสธในการเข้า-ออก ประเทศใดก็ตาม ทางบริษัทฯ ขอสงวนสิทธิ์ไม่คืนค่าทัวร์หรือรับผิดชอบใดๆทั้งสิ้น

5. หากท่านที่ต้องการออกตัวโดยสารภายในประเทศ (เช่น กรณีลูกค้าอยู่ต่างจังหวัด) ให้ท่านติดต่อเจ้าหน้าที่ก่อนออกบัตรโดยสารทุกครั้ง หากออกบัตรโดยสารโดยมิแจ้งเจ้าหน้าที่ทางบริษัทของสงวนสิทธิ์ไม่รับผิดชอบค่าใช้จ่ายที่เกิดขึ้น
6. หากในขณะของท่านมีผู้ต้องการดูแลพิเศษ นั่งรถเข็น (Wheelchair), เด็ก, ผู้สูงอายุ, มีโรคประจำตัวหรือไม่สะดวกใน การเดินทางท่องเที่ยวในระยะเวลาเกินกว่า 4-5 ชั่วโมงติดต่อกัน ท่านและครอบครัวต้องให้การดูแลสมาชิกภายในครอบครัวของท่านเอง เนื่องจากการเดินทางเป็นหมู่คณะ หัวหน้าทัวร์มีความจำเป็นต้องดูแลคณะทัวร์ทั้งหมด
7. ทางบริษัทของสงวนสิทธิ์ ไม่รับคนที่อายุตั้งแต่ 75 ปีขึ้นไป นับจากวันเดินทางกลับของคณะ นอกจากนี้จะได้รับการใบรับรองผ่านการตรวจสุขภาพจากโรงพยาบาลที่ได้รับการรับรองจากสถานทูตออสเตรเลียแล้ว (โรงพยาบาลกรุงเทพ , โรงพยาบาล BNH และอื่นๆ)
8. ในกรณีที่ท่านพกยาประจำตัวเข้าประเทศออสเตรเลียด้วย จะต้องสำแดงที่ศุลกากรของประเทศออสเตรเลียทุกกรณี และในกรณีที่นำยาส่วนตัวไปควรจะมีใบสั่งยาเป็นภาษาอังกฤษจากทางแพทย์ด้วย

อัตราค่าบริการรวม

1. ค่าตัวเครื่องบิน ชั้นประหยัด (Economy Class) ที่ระบุวันเดินทางไปกลับพร้อมคณะ (น้ำหนักกระเป๋า 20 กิโลกรัม และ ถู้อ ชั้นเครื่อง 10 กิโลกรัม)
2. ค่าภาษีสนามบินทุกแห่งตามรายการ
3. ค่ารถโค้ชปรับอากาศนำเที่ยวตามรายการ
4. ค่าห้องพักในโรงแรมตามที่ระบุในรายการหรือเทียบเท่า
5. ค่าอาหารตามที่ระบุในรายการ
6. ค่าเข้าชมสถานที่ท่องเที่ยวตามรายการ
7. ค่าประกันสุขภาพและอุบัติเหตุ วงเงินสูงสุด 3,000,000 บาท (เงื่อนไขเป็นไปตามที่บริษัทกำหนด ความคุ้มครองเป็นตามกรมธรรม์ประกันภัย)
8. ค่าภาษีมูลค่าเพิ่ม 7% (เฉพาะค่าบริการ)

รายละเอียดกรมธรรม์ไทยวิวัฒน์



อัตราค่าบริการไม่รวม

1. ค่าธรรมเนียมการจัดทำหนังสือเดินทาง
2. ค่าใช้จ่ายส่วนตัว อาทิเช่น ค่าเครื่องดื่มน้ำที่สั่งพิเศษ, ค่าโทรศัพท์, ค่าซักกรีด, ค่าธรรมเนียมหนังสือเดินทาง, ค่าน้ำหนักเกินจากทางสายการบินกำหนดเกินกว่า 23 ก.ก., ค่ารักษาพยาบาล กรณีเกิดการเจ็บป่วยจากโรคประจำตัว, ค่ากระเป๋าเดินทางหรือของมีค่าที่สูญหายในระหว่างการเดินทาง เป็นต้น
3. ค่าธรรมเนียมน้ำมันและภาษีสนามบิน ในกรณีที่สายการบินมีการปรับขึ้นราคา
4. ค่าบริการยกกระเป๋าในโรงแรม ซึ่งท่านจะต้องดูแลกระเป๋าและทรัพย์สินด้วยตัวท่านเอง
5. ค่าทิปพนักงานขับรถ และ ไกด์ 20 AUS ต่อท่าน
6. ค่าทิปหัวหน้าทัวร์จากเมืองไทย 28 AUS ต่อท่าน
7. ค่าวีซ่าออสเตรเลีย 6,500 บาทต่อท่าน

เงื่อนไขการชำระค่าทัวร์ส่วนที่เหลือ

ทางบริษัทขอเก็บค่าทัวร์ส่วนที่เหลือ 30 วันก่อนการเดินทาง

หากท่านไม่ผ่านการอนุมัติวีซ่าหรือยกเลิกการเดินทางโดยเหตุจำเป็น

ทางบริษัทขอเก็บเฉพาะค่าใช้จ่ายที่เกิดขึ้นจริง

ข้อมูลเบื้องต้นในการเตรียมเอกสารยื่นวีซ่าและการยื่นวีซ่า

1. การพิจารณาวีซ่าเป็นดุลยพินิจของสถานทูต มิใช่บริษัททัวร์ การเตรียมเอกสารที่ดีและถูกต้องจะช่วยให้การพิจารณา ของสถานทูตง่ายขึ้น
2. กรณีท่านใดต้องใช้พาสปอร์ตเดินทาง ช่วงระหว่างยื่นวีซ่า หรือ ก่อนเดินทางกับทางบริษัท ท่านต้องแจ้งให้ทางบริษัทฯ ทราบล่วงหน้าเพื่อวางแผนในการขอวีซ่าของท่าน ซึ่งบางสถานทูตใช้เวลาในการพิจารณาวีซ่าที่ค่อนข้างนานและอาจไม่สามารถดึงเล่มออกมาระหว่างการพิจารณาอนุมัติวีซ่าได้
3. สำหรับผู้เดินทางที่ศึกษาหรือทำงานอยู่ต่างประเทศ จะต้องดำเนินเรื่องการขอวีซ่าด้วยตนเองในประเทศที่ท่านพำนักหรือศึกษาอยู่เท่านั้น
4. หนังสือเดินทางต้องมีอายุไม่ต่ำกว่า 6 เดือน โดยนับวันเริ่มเดินทางออกนอกประเทศ หากนับแล้วต่ำกว่า 6 เดือน ผู้เดินทางต้องไปยื่นคำร้องขอทำหนังสือเดินทางเล่มใหม่ และกรุณาเตรียมหนังสือเดินทางเล่มเก่า ให้กับทางบริษัทด้วย เนื่องจากประวัติการเดินทางของท่านจะเป็นประโยชน์อย่างยิ่งในการยื่นคำร้องขอวีซ่า และจำนวนหน้าหนังสือเดินทาง ต้องเหลือว่างสำหรับติดวีซ่าไม่ต่ำกว่า 3 หน้า
5. ท่านที่ใส่ปกหนังสือเดินทางกรุณาถอดออก หากมีการสูญหาย บริษัทฯ จะไม่รับผิดชอบต่อปกหนังสือเดินทางนั้นๆ และพาสปอร์ต ถือเป็นหนังสือของทางราชการ ต้องไม่มีรอยฉีกขาด หรือ การขีดเขียนหรือ แต่งเติมใดๆ ในเล่ม

ข้อมูลเพิ่มเติมเรื่องตัวเครื่องบินและที่นั่งบนเครื่องบิน

1. ทางบริษัทได้สำรองที่นั่งพร้อมชำระเงินมัดจำค่าตัวเครื่องบินแล้ว หากท่านยกเลิกตั๋ว ไม่ว่าจะด้วยสาเหตุใด ทางบริษัทขอสงวนสิทธิ์การเรียกเก็บค่ามัดจำตัวเครื่องบิน ซึ่งมีค่าใช้จ่าย ประมาณ 1,000 – 10,000 บาท แล้วแต่สายการบินและช่วงเวลาเดินทาง
2. นั่งที่ Long Leg โดยปกติอยู่บริเวณทางออกประตูฉุกเฉิน และผู้ที่จะนั่งต้องมีคุณสมบัติตรงตามที่สายการบินกำหนด เช่น ต้องเป็นผู้ที่มีร่างกายแข็งแรง และช่วยเหลือผู้อื่นได้อย่างรวดเร็วในกรณีที่เครื่องบินมีปัญหา เช่น สามารถเปิดประตูฉุกเฉินได้ (น้ำหนักประมาณ 20 กิโลกรัม) ไม่ใช่ผู้ที่มีปัญหาทางด้านสุขภาพและร่างกาย และอำนาจในการให้ที่นั่ง Long leg ขึ้นอยู่กับทางเจ้าหน้าที่เช็คอินสายการบิน ตอนเวลาที่เช็คอินเท่านั้น

กรณียกเลิกการเดินทาง

กรณีที่นักท่องเที่ยวหรือตัวแทนจำหน่ายต้องการขอยกเลิกการเดินทาง หรือเลื่อนการเดินทาง นักท่องเที่ยวหรือตัวแทนจำหน่าย(ผู้มีชื่อในเอกสารการจอง) จะต้องแฟกซ์ อีเมลล์ หรือ มาเซ็นเอกสารการยกเลิกที่บริษัท ใดๆอย่างใดอย่างหนึ่ง เพื่อเป็นการแจ้งยกเลิกกับทางบริษัทอย่างเป็นทางการ (ทางบริษัทไม่ขอรับยกเลิกการจอง ผ่านทางโทรศัพท์ไม่ว่ากรณีใดๆ)

กรณีนักท่องเที่ยวหรือตัวแทนจำหน่าย ต้องการขอรับเงินค่าบริการคืน นักท่องเที่ยวหรือตัวแทนจำหน่าย(ผู้มีชื่อในเอกสารการจอง) จะต้องแฟกซ์ อีเมลล์ หรือ มาเซ็นเอกสารการขอรับเงินคืนที่บริษัท ใดๆอย่างใดอย่างหนึ่ง เพื่อทำเรื่องขอรับเงินค่าบริการคืน โดยแนบหนังสือมอบอำนาจพร้อมหลักฐานประกอบการมอบอำนาจ หลักฐานการชำระเงินค่าบริการต่างๆ และหน้าสมุดบัญชีธนาคารที่ต้องการให้นำเงินเข้าให้ครบถ้วน

หากนักท่องเที่ยวไม่สามารถเดินทางได้ เช่น เจ็บป่วย (มีใบรับรองแพทย์จากโรงพยาบาลรับรอง) , ไม่ได้รับการอนุมัติวีซ่าจากทางสถานทูต , ได้รับการอนุมัติวีซ่าจากทางสถานทูตแต่ไม่เดินทาง , นักท่องเที่ยวไม่สามารถเข้า-ออกเมืองได้ บริษัทขอสงวนสิทธิ์ในการเก็บค่าใช้จ่ายที่เกิดขึ้นจริง โดยมีเงื่อนไขการคืนเงินค่าบริการ ตาม “ประกาศคณะกรรมการธุรกิจนำเที่ยวและมัคคุเทศก์ เรื่อง หลักเกณฑ์เกี่ยวกับการกำหนดอัตราการจ่ายเงินค่าบริการคืนให้แก่นักท่องเที่ยว พ.ศ. 2563” ดังนี้

4.1 ยกเลิก ไม่น้อยกว่า 30 วันก่อนการเดินทาง (ไม่นับวันเดินทาง) คืนเงินค่าทัวร์ส่วนที่เหลือ หลังจากหักค่าใช้จ่ายที่เกิดขึ้นจริงเพื่อการเตรียมการนำเที่ยว ทั้งหมด เช่น ค่ามัดจำตัวเครื่อง ค่าบริการ แลนด์ ต่างประเทศ เป็นต้น”

4.2 ยกเลิก **ไม่น้อยกว่า 15-29 วันก่อนเดินทาง** (ไม่นับวันเดินทาง) คืนเงินร้อยละ 50 ของค่าทัวร์ ทั้งหมด ยกเว้น ค่าใช้จ่ายที่เกิดขึ้นจริงเพื่อการเตรียมการนำเที่ยว ทั้งหมด เช่น ค่ามัดจำตัวเครื่อง ค่าบริการแลนด์ต่างประเทศ เป็นต้น”

4.3 ยกเลิก **น้อยกว่า 15 วันก่อนการเดินทาง** ทางบริษัทฯ ขอสงวนสิทธิ์ ไม่คืนเงินค่าทัวร์ทั้งหมด

เอกสารประกอบการขอวีซ่า (ออสเตรเลีย)

ใช้เวลาทำการอนุมัติวีซ่านับจากวันยื่นประมาณ 1 เดือน

ยื่นวีซ่าแสดงตนที่ศูนย์ยื่นวีซ่า VFS Global (The Shopes at Bell แกรนด์ พระราม 9 ชั้น 1)

เอกสารกรุณาเตรียม 1 ชุด ยกเว้น เอกสารที่ออกจากทางราชการและทางธนาคาร

ขอเป็นตัวจริง 1 ชุด และสำเนา 1 ชุด

****หากท่านเคยโดนปฏิเสธการขอวีซ่ามาก่อน กรุณาแจ้งเจ้าหน้าที่ทัวร์ให้รับทราบตั้งแต่ที่ท่านทำการจองทัวร์เข้ามา เพื่อทำการแก้ไขในการขอวีซ่าในครั้งนี้ มิฉะนั้นหากท่านไม่แจ้งให้ทราบ อาจจะมีผลเสียต่อการขอวีซ่าของท่านในครั้งนี้****

****ลูกค้ากรุณาอย่ายึดติดกับการยื่นขอวีซ่าในอดีต**

เพราะสถานการณ์มีการเปลี่ยนแปลงกฎและเอกสารการยื่นอยู่เรื่อย ๆ**

1. หนังสือเดินทางประเทศไทย (Thailand Passport) หนังสือเดินทาง ต้องมีหน้าเหลือสำหรับประทับวีซ่า อย่างน้อย 2 หน้า อายุการใช้งานเหลือไม่น้อยกว่า 6 เดือน นับจาก**วันเดินทางกลับ** และหนังสือเดินทาง จะต้องไม่ชำรุด(หนังสือเดินทางเล่มเก่า กรุณานำมาประกอบการยื่นวีซ่าด้วย)

*****ในกรณีที่ถือพาสปอร์ต สัญชาติไทย แต่พำนักอยู่ต่างประเทศ, ทำงานอยู่ต่างประเทศ หรือนักเรียน นักศึกษาศึกษาอยู่ต่างประเทศ กรุณาแจ้งเจ้าหน้าที่ของทางบริษัทให้ทราบทันที เพราะการยื่นขอวีซ่าจะมีเงื่อนไข และ ข้อกำหนดของทางสถานทูตต้องการเพิ่มเติม และ บางสถานทูตอาจไม่สามารถยื่นขอวีซ่าในประเทศไทยได้ ข้อกำหนดนี้รวมไปถึงผู้เดินทางที่ถือพาสปอร์ตต่างชาติด้วย*****

2. หลักฐานการเงิน

- กรณีผู้เดินทางออกค่าใช้จ่ายเอง ใช้ Bank Statement บัญชีออมทรัพย์ธรรมดาของธนาคารทั่วไป ย้อนหลัง 6 เดือน ที่ออกจากทางธนาคารเท่านั้น(รบกวนลูกค้าทำรายการเดินบัญชี โดยการ ฝากหรือถอน ก่อน 1-2 วัน แล้ว ค่อยขอ Statement เพื่อให้อัปเดตไม่เกิน 15 วันหรืออยู่ในเดือนที่ยื่นวีซ่า)
- กรณีผู้เดินทางไม่ได้ออกค่าใช้จ่ายเอง ใช้สำเนา Bank Statement บัญชีออมทรัพย์ธรรมดาของธนาคาร

ทั่วไป ย้อนหลัง 6 เดือน(ของผู้ที่ออกค่าใช้จ่าย) พร้อมเอกสารพิสูจน์ความสัมพันธ์ เช่น สูติบัตร ทะเบียนบ้าน ทะเบียนสมรส เป็นต้น

- ***ควรเคลื่อนไหวบัญชีสม่ำเสมอ ไม่ควรแต่งบัญชีโดยการนำเงินก้อนใหญ่เข้าบัญชีก่อนยื่นวีซ่า จะทำให้ยอดเงินกระโดด ซึ่งอาจเป็นเหตุให้ท่านถูกปฏิเสธวีซ่าได้

****สถานที่ไม่รับพิจารณาบัญชีติดลบ บัญชีฝากประจำ บัญชีกระแสรายวัน บัญชีสหกรณ์ออมทรัพย์ พันธบัตร ตราสารหนี้ กองทุน และสลากออมสิน****

3. หลักฐานการทำงาน

- เจ้าของกิจการ หนังสือรับรองการจดทะเบียน(DBD)ที่มีชื่อของผู้เดินทางเป็นกรรมการหรือหุ้นส่วน อายุไม่เกิน 3 เดือน หรือ สำเนาใบทะเบียนการค้า(พค.0403)
- กิจการไม่จดทะเบียน จดหมายชี้แจงการทำงาน พร้อมเอกสารประกอบ เช่น รูปถ่ายร้าน สัญญาเช่าที่ โฉนดที่ดิน เป็นต้น
- เป็นพนักงาน หนังสือรับรองการทำงาน จากบริษัทฯ ระบุตำแหน่ง, เงินเดือน, วันเริ่มทำงาน
(ขอเป็นภาษาอังกฤษมีอายุ 1 เดือน ชื่อ-สกุลต้องตรงตามหน้าพาสปอร์ต ใช้คำว่า “TO WHOM IT MAY CONCERN” แทนชื่อสถานที่อื่น)
- นักเรียนหรือนักศึกษา ใช้หนังสือรับรองการเรียนที่ออกจากสถาบันที่กำลังศึกษาอยู่
(ขอเป็นภาษาอังกฤษมีอายุ 1 เดือน ชื่อ-สกุลต้องตรงตามหน้าพาสปอร์ตใช้คำว่า “TO WHOM IT MAY CONCERN” แทนชื่อสถานที่อื่น)

4. เอกสารส่วนตัว

- สำเนาทะเบียนบ้าน
- บัตรประชาชน
- สูติบัตร(กรณีเด็กอายุต่ำกว่า 18 ปี)
- ทะเบียนสมรส/ทะเบียนหย่า/มรณะบัตร(ถ้ามี)
- ใบเปลี่ยนชื่อ-นามสกุล (ถ้ามีการเปลี่ยน)

6. กรณีเด็กอายุไม่ถึง 18 ปี ไม่ได้เดินทางไปต่างประเทศพร้อมบิดา มารดา

- หากเด็กเดินทางไปกับบิดา จะต้องหนังสือยินยอมจากมารดา จากอำเภอต้นสังกัด (โดยบิดาจะต้องตัดหนังสือยินยอมระบุให้บุตรเดินทางไปต่างประเทศกับมารดา) พร้อมแนบสำเนาบัตรประชาชนหรือหน้าพาสปอร์ตมารดามาด้วย
- หากเด็กเดินทางกับมารดา จะต้องหนังสือยินยอมจากบิดา จากอำเภอต้นสังกัด (โดยบิดาจะต้องตัดหนังสือยินยอมระบุให้บุตรเดินทางไปต่างประเทศกับมารดา) พร้อมแนบสำเนาบัตรประชาชนหรือหน้าพาสปอร์ตบิดามาด้วย
- หากเด็กไม่ได้เดินทางพร้อมกับบิดาและมารดา ทั้งบิดาและมารดาจะต้องตัดหนังสือระบุยินยอมให้บุตร

เดินทางไปต่างประเทศกับใคร มีความสัมพันธ์เป็นอะไรกันกับเด็ก จากอำเภอต้นสังกัด พร้อมแนบสำเนาบัตรประชาชนหรือหน้าพาสปอร์ตบิดาและมารดา

- กรณีเด็กที่บิดา-มารดาหย่าร้าง จะต้องแนบสำเนาใบหย่า และมีการสลักหลังโดยมีรายละเอียดว่าฝ่ายใดเป็นผู้มีอำนาจปกครองบุตรแต่เพียงผู้เดียว
- *** กรณีเด็กอายุต่ำกว่า 18 ปี บิดาและมารดาจะต้องมายื่นวีซ่าพร้อมเด็กและลงชื่อรับรองในแบบฟอร์มสมัครวีซ่า

กรณีเป็นผู้สูงอายุ หากลูกค้ำมีอายุตั้งแต่ 75 ปี ขึ้นไป ท่านต้องทำประกันการเดินทางมายื่นด้วย และสถานทูตอาจโทรแจ้งให้ท่านไปตรวจสุขภาพกับทางโรงพยาบาลที่สถานทูตกำหนดหลังจากยื่นวีซ่าแล้ว

เอกสารยื่นวีซ่าอาจมีการปรับเปลี่ยนและขออัปเดตเพิ่มเติมได้ตลอดเวลา หากทางสถานทูตแจ้งขอเพิ่มเติม

ไม่เอาอย่าทำ!! หนังสือเดินทางไม่ใช่ของเล่น!

รู้ไหม? การแสดงปฏิกิริยา วาดภาพเล่น หรือขีดเขียนใดๆ ลงในหนังสือเดินทาง อาจทำให้คุณถูกปฏิเสธเข้าประเทศได้นะครับ ++++

กรมการกงสุลขอแจ้งเตือนว่า :

1. ในหนังสือเดินทางต้องมีเพียงตราประทับของทางราชการเท่านั้น
2. การขีดเขียนหรือประทับเครื่องหมายอื่นใดในหนังสือเดินทาง ถือว่า "หนังสือเดินทางชำรุด" อาจถูกปฏิเสธเข้าประเทศต่างๆ หรือถูก blacklist ห้ามเข้าประเทศนั้นอีก

Call Center กรมการกงสุล
กระทรวงการต่างประเทศ 24 02-572-8442

แบบฟอร์มสำหรับกรอกข้อมูลยื่นวีซ่าประเทศออสเตรเลีย

หากท่านเคยโดนปฏิเสธการขอวีซ่ามาก่อน กรุณาแจ้งเจ้าหน้าที่ทัวร์ให้รับทราบตั้งแต่ที่ท่านทำการจองทัวร์เข้ามา เพื่อทำการแก้ไขในการขอวีซ่าในครั้งนี้ มิฉะนั้นหากท่านไม่แจ้งให้ทราบ อาจจะมีผลเสียต่อการขอวีซ่าของท่านในครั้งนี้

(กรุณารอกข้อมูลให้ครบถ้วนตามความเป็นจริงทุกข้อ เนื่องจากจะมีผลต่อการพิจารณาวิชาของท่าน)

ชื่อ - นามสกุล ผู้เดินทาง [ภาษาไทย].....

1. นามสกุล [ภาษาอังกฤษ].....

2. นามสกุลตอนเกิด [ภาษาอังกฤษ].....

3. ชื่อตัว [ภาษาอังกฤษ].....

4. วัน / เดือน / ปี (ค.ศ.) เกิด.....

5. สถานที่เกิด (จังหวัด).....

6. ประเทศที่เกิด.....

7. สัญชาติปัจจุบันสัญชาติโดยกำเนิด หากต่างจากปัจจุบัน.....

8. เพศ ชาย หญิง

9. สถานภาพ โสด แต่งงาน (จดทะเบียน) แต่งงาน (ไม่จดทะเบียน)

หย่า แยกกันอยู่ หม้าย (คู่สมรสเสียชีวิต)

อื่นๆ (โปรดระบุ).....

10. ในกรณีที่ผู้สมัครขอวีซ่า **เป็นเด็ก อายุต่ำกว่า 18** ปีบริบูรณ์ ให้ใส่ชื่อ และที่อยู่ ผู้ปกครอง

.....

.....รหัสไปรษณีย์.....

11. ที่อยู่ของผู้ขอวีซ่า

.....

.....รหัสไปรษณีย์.....

หมายเลขโทรศัพท์มือถือที่ติดต่อได้..... อีเมล

12. อาชีพปัจจุบัน (หากค้าขาย ให้ระบุด้วยว่าค้าขายอะไร เช่น ขายเสื้อผ้า ขายอาหาร เป็นต้น)

.....

13. **ชื่อบริษัทหรือร้านค้า และที่อยู่** พร้อมหมายเลขโทรศัพท์ / สำหรับนักเรียน นักศึกษา กรุณากรอก **ชื่อ ที่อยู่ของสถาบันศึกษา**

.....

.....รหัสไปรษณีย์.....

เบอร์โทรศัพท์ทำงาน..... อีเมลที่ทำงาน

วันที่เริ่มงาน

14. กรณีเป็นนักเรียน นักศึกษา ระบุหลักสูตรที่ท่านเรียน.....

15. กรณีเกษียณ ระบุปีที่ท่านเกษียณ

16. สมาชิกในครอบครัวของท่านที่เดินทางไปออสเตรเลียพร้อมกับท่าน

1)ชื่อ-นามสกุล.....

วัน/เดือน/ปีเกิดความสัมพันธ์กับท่านเป็น.....

ที่อยู่.....

2)ชื่อ-นามสกุล.....

วัน/เดือน/ปีเกิดความสัมพันธ์กับท่านเป็น.....

ที่อยู่.....

3)ชื่อ-นามสกุล.....

วัน/เดือน/ปีเกิดความสัมพันธ์กับท่านเป็น.....

ที่อยู่.....

17. สมาชิกในครอบครัวของท่านที่**ไม่ได้**เดินทางไปออสเตรเลียกับท่าน

1)ชื่อ-นามสกุล.....

วัน/เดือน/ปีเกิดความสัมพันธ์กับท่านเป็น.....

ที่อยู่.....

2)ชื่อ-นามสกุล.....

วัน/เดือน/ปีเกิดความสัมพันธ์กับท่านเป็น.....

ที่อยู่.....

3)ชื่อ-นามสกุล.....

วัน/เดือน/ปีเกิดความสัมพันธ์กับท่านเป็น.....

ที่อยู่.....

18. ท่านมีญาติหรือเพื่อน อยู่ที่ออสเตรเลียหรือไม่

1)ชื่อ-นามสกุล.....

วัน/เดือน/ปีเกิดความสัมพันธ์กับท่านเป็น.....

ที่อยู่.....

มีสัญชาติหรือเป็นพลเมืองของประเทศออสเตรเลียหรือไม่

เบอร์โทรที่ติดต่อได้..... อีเมล

2)ชื่อ-นามสกุล.....

วัน/เดือน/ปีเกิดความสัมพันธ์กับท่านเป็น.....

ที่อยู่.....

มีสัญชาติหรือเป็นพลเมืองของประเทศออสเตรเลียหรือไม่

เบอร์โทรที่ติดต่อได้..... อีเมล

19. ท่านเคยไปออสเตรเลียมาก่อนหรือไม่

ถ้าเคย วันที่เคยเดินทางจนถึงวันที่

20. ท่านเคยยื่นขอวีซ่าออสเตรเลียหรือไม่

**** ท่านที่เคยมีวีซ่าออสเตรเลีย รบกวนส่งหน้าวีซ่ามาให้ด้วย ****

21. ความรับผิดชอบค่าใช้จ่ายในการดำรงชีพระหว่างการเดินทางและพำนักอยู่ของผู้ร้องขอ

ตัวผู้ขอวีซ่าเอง

มีผู้อื่นออกให้(ญาติ/บริษัท/องค์กร/ผู้เชิญ)

กรณาระบุชื่อ

วัน/เดือน/ปีเกิด

ความสัมพันธ์กับท่านเป็น.....

ที่อยู่.....

.....

สิ่งที่ช่วยในการดำรงชีพ

สิ่งที่ช่วยในการดำรงชีพ

เงินสด

เงินสด

เช็คเดินทาง

ที่พักที่มีผู้จัดหาให้

บัตรเครดิต

ค่าใช้จ่ายทั้งหมดระหว่างพำนักมีผู้ออกให้

อื่น ๆ (โปรดระบุ)

อื่นๆ (โปรดระบุ)

หมายเหตุ การอนุมัติวีซ่าเป็นดุลพินิจของทางสถานทูต ทางบริษัทไม่มีส่วนเกี่ยวข้องกับใดๆทั้งสิ้น
ทั้งนี้บริษัทเป็นเพียงตัวกลางและคอยบริการอำนวยความสะดวกให้แก่ผู้เดินทางเท่านั้น

Click เพื่อดูรายละเอียด

➤ คลิก เพื่อดูรายละเอียด Miracle Lounge-> <https://bit.ly/4chOXvk>



@Miracle Lounge

เลานจ์สนามบิน

กิน+ดื่ม อาหาร ไวน์ เบียร์ ไม่อื่น 2 ชั่วโมง

ดอนเมือง ^{เริ่มต้น} **690.-**
สุวรรณภูมิ ^{เริ่มต้น} **950.-**



Click หรือ Scan QR เพื่อดูรายละเอียด

- คลิก เพื่อดูรายละเอียด ประกันการเดินทาง -> <https://bit.ly/49WjoFV>
- คลิก เพื่อดูรายละเอียด Pocket Wi-Fi & Travel Sim -> <https://bit.ly/3x41LVW>
- คลิก เพื่อดูรายละเอียด Esim Travel -> <https://bit.ly/43gAhZm>

เตรียมพร้อม..ก่อนเดินทาง

จ่ายหลักร้อย..คุ้มครองหลักล้าน ทำ“ประกัน”การเดินทาง

- ✔ ทัวร์มีให้แต่...ประกันอุบัติเหตุ
- ✔ แต่ไม่มีประกันสุขภาพ
- ✔ ป่วยทีอาจเสียเงินเป็นล้าน



สามารถเข้ารับการรักษาทันที
มีไว้อุ่นใจ..ซื้อไว้ให้คนที่เรารัก

Pocket Wifi

- 1 เครื่อง แอร์ได้สูงสุด 5 ท่าน
- เล่นเน็ต Unlimited













Esim Travel

- ไม่ต้องเปลี่ยนซิมให้ยุ่งยาก
- Scan QR ใช้ได้ทันที

จองล่วงหน้ากับเรา..ถูกกว่าแน่นอน

หากสนใจจองกรุณาติดต่อ

- สอบถามผ่าน Line กด -> <https://lin.ee/5nDHUO6>
- จองทัวร์ผ่าน FB inbox ก็ได้เช่นกัน -> <http://m.me/unithaitrip>
- หรือโทร 02-234-5936

 UNITHAI TRIP	
การบริการทั้งหมดของเรา	
 Unithai-Care <ul style="list-style-type: none">• ร้องเรียนการให้บริการ• บริการไม่สุภาพ (ติ - ชม)	LINE @unithaicare ☎ 02-234-5936 กด 7 Scan Qr Add Line → 
 Unithai Big Group <ul style="list-style-type: none">• จัดกรุ๊ปเหมา Private Group• ดุจมาน , สัมมนา , VIP Group	LINE @unithaibiggroup ☎ 02-234-5936 กด 2 ☎ 091-154-9999 กด 2 Scan Qr Add Line → 
 Unithai Promotion <ul style="list-style-type: none">• ส่งโปรโปรโมชั่นประจำวัน• ลดหนัก , ราคาดีที่สุดใน	LINE @unithaipromotion ☎ 02-234-5936 กด 1 ☎ 091-154-9999 กด 1 Scan Qr Add Line → 
 Unithai North <ul style="list-style-type: none">• รวมทัวร์บินตรงจากเชียงใหม่• มีสาขาที่ “เชียงใหม่”	LINE @unithainorth ☎ 088-055-5581 ☎ 088-055-5582 Scan Qr Add Line → 
 Unithai Ticket <ul style="list-style-type: none">• ตัวเครื่องบินทุกประเทศทั่วโลก• ผ่อนได้ 3-10 เดือน	LINE @proticket ☎ 02-234-5936 กด 3 ☎ 091-154-9999 กด 3 Scan Qr Add Line → 
 Unithai Visa <ul style="list-style-type: none">• รับทำวีซ่าทั่วโลก• ไม่ซื้อทัวร์กับเราก็ทำได้	LINE @unithaivisa ☎ 02-234-5936 กด 4 ☎ 091-154-9999 กด 4 Scan Qr Add Line → 