



UNITHAI TRIP CO.LTD
UNITHAI TRAVEL CO.LTD
 33/47 Wall Street Tower 11 Floor,
 Surawongse Road, Suriyawongse,
 Bangrak, Bangkok 10500
 ใบอนุญาตเลขที่ 11/02206



☎ 02-234-5936

| LINE ID: @unithaitrip (อย่าลืมเติม @ นะคะ)

| 🌐 www.unithaitrip.com

รหัสโปรแกรม : 25872 (กรุณาแจ้งรหัสโปรแกรมทุก
ครั้งที่สอบถาม)



**OSAKA-TOKYO
 NEWYEAR
 6 DAY**

เดินทางโดยสารการบินไทย



ระหว่างวันที่ 28 ธันวาคม 2565 – 2 มกราคม 2566

วันแรกของการเดินทาง (พุธที่ 28 ธ.ค. 2565)

กรุงเทพฯ – คันไซ (โอซาก้า)

20.00 น. คณะผู้ร่วมเดินทางทุกท่านพร้อมกัน ณ สนามบินสุวรรณภูมิ
ผู้โดยสารชาวออสเตรียระหว่างประเทศชั้น 4 ประตู 2 เคาน์เตอร์ B โดยสายการบินไทย TG
*** **สังเกต ป้าย VTG x CHEEZE** ***

พบพนักงานต้อนรับ และมีคฤเทศก์ให้การต้อนรับพร้อมติดป้ายชื่อและโบว์สรี
รับหนังสือเดินทาง บัตรที่นั่งเครื่องบิน ผ่านพิธีการตรวจคนเข้า - ออกเมือง

หมายเหตุ สนามบินสุวรรณภูมิ และสนามบินทุกแห่งทั่วโลก อนุญาตให้นำของเหลว เจล และสเปรย์
ติดตัวขึ้นเครื่องได้ในปริมาณไม่เกิน 100 มิลลิลิตร / ขวด / กระปุก / หลอด เท่านั้น

23.59 น. โดยเที่ยวบินที่ TG622 นำท่านบินสู่เมืองโอซาก้า ประเทศญี่ปุ่น
(ใช้เวลาบิน 5:21 ชั่วโมง บนเครื่องบินบริการอาหารว่าง - อาหารเช้า และเครื่องดื่ม)


วันที่สองของการเดินทาง (พฤหัสบดีที่ 29 ธ.ค. 2565)

โอซาก้า - ยูนิเวอร์แซลสตูดิโอ

07.20 น. ถึงสนามบินนานาชาติคันไซ เมืองโอซาก้า ประเทศญี่ปุ่น
นำท่านเดินทางสู่สวนสนุกระดับโลก ยูนิเวอร์แซลสตูดิโอ UNIVERSAL STUDIO ตระการตาด้วย
โลกภาพยนตร์ พร้อมร่วมสนุกและทำทายกับเครื่องเล่นหลากหลายชนิดที่น่าตื่นเต้นเร้าใจ ตื่นเต้นกับ
เครื่องเล่นใหม่แบบ 4 มิติ กับเรื่อง SPIDER MAN ที่รอให้ท่านพิสูจน์ความมันส์ เหมือนทำให้ท่าน
ได้เข้าไปอยู่ในการผจญภัยและตื่นเต้นไปกับนักแสดงอย่างคาดไม่ถึง



สนุกกับตัวการ์ตูนน่ารักสีสันสดใส **MINION** โดยการนั่งชมเลเตอร์ตลุยไปกับภาพยนตร์จอโค้งขนาดใหญ่ เครื่องเล่นนี้เป็นแบบ 3D-RIDE ที่เน้นความตลกและสนุกสนาน มีฉากภายในห้องทดลองของ GRU จอมวายร้าย ซึ่งเป็นหัวหน้าของเหล่า **มินเนียน** นั่นเอง โชนมินเนียนพาร์ค จะตกแต่งเป็นมินเนียนสีเหลืองสดใสในน่ารักสุดกวน ชวนให้น่าถ่ายภาพทุกมุม นอกจากนี้ยังมีร้านขายของที่ระลึก คาเฟ่ และร้านอาหาร มีเมนูพิเศษ เช่น แอมเบอร์เกอร์มินเนียน และราเม็งมินเนียน



ตื่นตาตื่นใจไปกับดินแดนเวทมนตร์แห่งพ่อมด **HARRY POTTER** โดยตัวเอกของเรื่อง แฮร์รี่ พอตเตอร์ จากวรรณกรรมเยาวชนที่โด่งดังที่สร้างจากจินตนาการเล่าผ่านตัวอักษรหลายภาษา จนกลายเป็นดินแดนที่ถูกสร้างขึ้นในโลกแห่งความเป็นจริง นำท่านเพลินและร่วมเป็นส่วนหนึ่งไปกับจินตนาการในสวนสนุก ปราสาทฮอกวอตส์ กับการผจญภัยต้องห้าม Harry Potter and the Forbidden Journey หมู่บ้านฮอกมีดส์ เป็นอาคารขนาดใหญ่ที่จำลองมาจากในภาพยนตร์ ประกอบด้วยร้านค้า ร้านอาหาร และสถานีรถไฟจำลอง หลังคาของอาคารมีหิมะปกคลุมตลอดปี


ใน ส่วนนี้จะมีทางเดินหินอยู่ตรงกลาง ร้านค้าต่างๆ เทียวบินของฮิปโปกริฟฟ์ รถไฟเหาะความเร็ว
ต่ำสำหรับครอบครัวที่ดัดแปลงมาจากเครื่องเล่นเดิมชื่อ Flying Unicorn โดยจะมีแฮกริดคอยให้
คำแนะนำในการนั่งรถไฟที่ถูกต้อง เมื่อเข้าไปจะพบกระท่อมและหุ่นยนต์ฮิปโปกริฟฟ์ขนาดเท่า
จริง โดยผู้เล่นจะต้องโค้งให้กับฮิปโปกริฟฟ์ก่อน เพื่อสร้างความไว้วางใจ หลังจากนั้นจึงจะ
สามารถนั่งรถไฟได้ ในส่วนของตัวรถไฟเหาะ เป็นรถไฟพวงที่สานจากฟาง ประดับด้วยใบไม้และ
ขนนก เล่นบนรางรถไฟสีดำ เบื้องล่างเป็นกระท่อมแฮกริด ขนาด 2 ห้องสร้างจากหิน และสวน
พักผ่อนยักษ์หุ่นโลกที่มีหัวเป็นพื้กทอง แนะนำให้ท่านลองซื้อบัตรเตอร์เบียร์เครื่องดื่มแห่งโลกฟอ
มดแม่มด (ไม่มีแอลกอฮอล์)



ด
ย
บ

หลักสูตร มาริโอ คาร์ท MARIO KART อันโด่งดังได้รับการทำให้เป็นจริงด้วย
เทคโนโลยีล้ำสมัย ทำทลายศัตรูด้วยกระสุน มุ่งสู่เส้นชัยกับมาริโอและพีช เครื่อง
เล่นในสวนสนุก MARIO KART เป็นแบบอินเทอร์แอคทีฟแห่งแรกของโลกที่จะ
ทำให้คุณอะดรีนาลีนพุ่งพล่าน โดยจะอยู่ในโซนปราสาทบาวเซอร์ BOWSER ที่
สร้างขึ้นใหม่ และใช้ประโยชน์จากเทคโนโลยีเทคโนโลยีความเป็นจริงแต่งเติม
หรือเออาร์ AR และการฉายภาพลงบนวัตถุรูปทรงต่างๆ PROJECTION
MAPPING โดยให้ผู้เข้าชมสวมหมวกเออาร์ที่มีรูปร่างเหมือนหมวกของมาริโอ ให้

ความรู้สึกเสมือนเราเข้าไปเล่นอยู่ในเกม และไปพจญภัยกับโยชิ YOSHI'S ADVENTURE ในขณะที่
ที่คุณค้นหากับต้นคางคกในการตามล่าซุมทรีฟฟ์! ชมวิวอันตระการตา
ของอาณาจักรเห็ดจากภูเขาบินโพล พร้อมเพลิดเพลินไปกับเครื่องเล่นที่
เหมาะสำหรับทุกคนในครอบครัว ก่อนเข้าไปผจญภัยในโลกแห่งนินเทน
โด สามารถยกระดับประสบการณ์ MARIO KART ของคุณด้วยการสวม
Power-Up Band™!! ริสแบนด์ที่มีรูปร่างเหมือนนาฬิกาข้อมือ เจ้าสิ่งนี้
จะช่วยบันทึกเหรียญและไอเทมต่างๆ ที่เราได้รับมาจาก Question




Block ซึ่งติดตั้งอยู่หลายจุดในพื้นที่ นอกจากนี้ยังสามารถเข้าร่วมแรงค์กิ้งกับคนอื่นได้ว่าใครมีจำนวนเหรียญมากที่สุดได้แบบเรียลไทม์อีกด้วย วิธีการใช้งานก็แสนง่ายเพียงแค่เชื่อมต่อเข้ากับสมาร์ทโฟน (ราคาประมาณ 3,200 เยน ไม่รวมในค่าทัวร์)



SET



นำเข้าสู่ที่พัก “โรงแรม OSAKA EXCEL HOTEL TOKYU” หรือเทียบเท่า



วันที่สามของการเดินทาง (ศุกร์ที่ 30 ธ.ค. 2565)

โอซาก้า - เกียวโต - วัดน้ำใส คิโยมิจิ - วัดคินคะคุจิ - หนึ่งรถไฟชินคันเซ็น - นาโกย่า - ซ้อปปิงสถานีนาโกย่า

เช้า

อาหารเช้าในโรงแรม

นำท่านเดินทางสู่เมืองเกียวโต อดีตเมืองหลวงและศูนย์กลางทางวัฒนธรรมของญี่ปุ่นและมีชื่อเสียงระดับโลกในเรื่องวัฒนธรรมที่ประณีตงดงาม อาหาร และมนต์เสน่ห์แห่งชนบทญี่ปุ่น จากนั้นเดินทางสู่วัดน้ำใส คิโยมิจิ ภาษาญี่ปุ่นจะมีความหมายว่า "น้ำบริสุทธิ์" ตั้งอยู่ในฝั่งตะวันตกของเกียวโต จุดเด่นของวัดคิโยมิจิก็คืออาคารไม้หลังใหญ่และระเบียงที่สูง 13 เมตร มีตำนานในสมัยเอโดะ วัดแห่งนี้มีประวัติศาสตร์มากกว่า 1,200 ปี มีชื่อเสียงในส่วนของน้ำใส 3 สาย หรือ น้ำตกโอโตวะ 3 สาย มีความศกสิทธิ์อย่างมากมีค่าเล่าลือมาตั้งแต่สมัยโบราณ ความเชื่อ น้ำตกแต่ละสายจะมีความเชื่อที่ต่างกัน 1.อายุยืน 2.ประสบความสำเร็จในการเรียน 3.ชีวิตคู่ ชาวญี่ปุ่นส่วนใหญ่มักจะดื่ม้ำและขอพร ระหว่างทางขึ้นจะมีร้านขายขนม ของที่ระลึกตลอดสองข้างทางให้ท่านได้เลือกมากมาย

KIYOMIZU TEMPLE



นำท่านชม วัดทอง หรือ วัดคินคะคุจิ สร้างโดยโชกุน อาซึคางะ โชมิจิ เพื่อเป็น สถานที่พักผ่อน ต่อมาบุตรชายของท่านได้ดัดแปลงให้เป็นวัด แต่ปราสาทเดิมได้ถูกไฟไหม้ ในปี พ.ศ.2493 และสร้างขึ้นใหม่เมื่อปี พ.ศ.2498 ปราสาทโดยรอบปิดด้วยทองคำเปลว อย่างสวยงาม ให้ท่านได้ดื่มด่ำกับความสะอาดใสของสระน้ำที่สามารถสะท้อนให้เห็นภาพตัวปราสาทได้อย่างงดงาม

KINKAKUJI TEMPLE



เที่ยง อาหารกลางวัน ณ ภัตตาคาร **เมฆุซุดซุชิ+เทมปุระ+ปลาย่าง**
บ่าย นำท่านเปลี่ยนบรรยากาศ นั่งรถไฟชินคันเซ็นจากเมืองเกียวโต สู่ เมืองนาโกย่า
(ใช้เวลาเดินทางประมาณ 50 นาที)



เดินทางถึงสถานีนาโกย่า อิสระให้ท่านช้อปปิ้ง ร้านค้าแบรนด์เนมหรูหรา บริเวณรอบสถานีนาโกย่าที่คึกคัก มีร้านค้าต่าง ๆ ครบครัน เช่น ร้านสินค้าแฟชั่น ร้านอาหารหรูหรา ร้านกาแฟยอดนิยม และยังมีแหล่งท่องเที่ยวที่ได้รับความนิยม เช่น ห้างสรรพสินค้าทาคาชิมายะ ร้านBIC CAMERA อาคารมิดแลนด์สแควร์ที่ทันสมัย อาคารไคนาโกย่าที่เปิดให้บริการเมื่อไม่นาน นอกจากนี้บริเวณรอบสถานีนาโกย่าและย่านซาคาเอะที่อยู่ใจกลางเมืองที่เจริญ แต่ยังมีร้านค้าท้องถิ่นอยู่ จึงเป็นอีกย่านหนึ่งที่สามารถสนุกกับการช้อปปิ้งได้ทั้งวัน



ค่ำ อาหารค่ำ ณ ภัตตาคาร **เมฆุซุดหม้อไฟโกโคเชน หรือ เมฆุซาบูซาบู**
นำเข้าสู่ที่พัก “โรงแรม **NAGOYA TOKYU HOTEL**” หรือเทียบเท่า



วันที่สี่ของการเดินทาง (เสาร์ที่ 31 ธ.ค. 2565)

นาโกย่า - ฟุจิซาฟารีปาร์ค (รถจิ้งเกิลบัส) - แซ่ออนเซ็น

เช้า อาหารเช้าในโรงแรม

เดินทางสู่จังหวัดชิซุโอกะ ในภูมิภาคชูบุ เป็นที่ตั้งของภูเขาไฟฟูจิบางส่วน มีชื่อเสียงเรื่องการปลูกชาเขียวและวาซาบิ อีกทั้งยังมีเมืองท่องเที่ยวอดนียมหลายแห่ง (ใช้เวลาเดินทางประมาณ 3 ชั่วโมง)

เที่ยง อาหารกลางวัน ณ ภัตตาคาร **เมนูเนื้อ/หมู+หอยเชลล์+กุ้ง** อย่างหินลาวา

บ่าย นำท่านเดินทางสู่ **ฟุจิซาฟารีปาร์ค** เทียบแบบไหนที่ได้ทั้งความสนุกและความรู้ ท่านสามารถจุดเด็ก ๆ ไปชมและให้อาหารสัตว์ป่าแบบใกล้ชิด แถมยังได้ถ่ายรูปสวยๆ ของเหล่าสัตว์น้อยใหญ่กับฉากหลังเป็น "ภูเขาไฟฟูจิ" ลูกใหญ่เต็มตา! ต้องไปที่ FUJI SAFAR PARK ในจังหวัดชิซุโอกะ ในพื้นที่กว้างกว่า 462 ไร่ ภายในแบ่งออกเป็น 2 โซนใหญ่ๆ คือ ซาฟารีโซน และฟูเรไอโซน (โซนสัมผัสสัตว์) ภายในมีบริการร้านอาหาร ร้านขายของฝาก และยังมีกิจกรรมน่าสนใจมากมาย จึงเป็นสถานที่ที่เกี่ยวขัวใจครอบครัวชาวญี่ปุ่นตลอดมา ในซาฟารีโซนจะเป็นบริเวณที่ปล่อยให้สัตว์ป่าอยู่กันใกล้เคียงกับธรรมชาติ สามารถเข้าชมได้โดยการขับรถของตนเอง (หรือรถเช่า) **พิเศษ** สำหรับลูกค้าทุกท่านรถ **Super Jungle Bus** รถบัสแบบติดกรงลวดแข็งแรงของทางสวนสัตว์ให้ใช้บริการ ท่านจะมีโอกาสได้ให้อาหารสัตว์แบบระยะประชิด เช่น หมู สิงโต อูฐ ยีราฟ ม้าลาย เสือ ชีตาห์ ช้าง และอื่นๆ ในส่วนของโซนฟูเรไอ สัมผัสสัตว์ใกล้ชิดชนิดติดตัว เช่น คาปิบาร์รา แพนด้าแดง จิงโจ้ อัลปาก้า ลีเมอร์หางแหวน และอื่นๆ แถมยังมีอาคารแมว สุนัข และกระต่าย ให้เราเข้าไปเล่นด้วยได้



นำเข้าสู่ที่พัก “โรงแรม FUJI MATSUZONO HOTEL” หรือเทียบเท่า

อิสระผ่อนคลายด้วยการอาบน้ำแร่ **ONSEN** มีทั้งบ่อน้ำแร่ในร่มและบ่อน้ำแร่กลางแจ้ง

ค่ำ

อาหารค่ำ ณ ภัตตาคารภายในโรงแรม เมฆุบุฟเฟต์



วันที่ห้าของการเดินทาง (อาทิตย์ที่ 1 ม.ค. 2566)

TOKYO DISNEYLAND หรือ **TOKYO DISNEY SEA** (ท่านสามารถเลือกได้ 1 แห่งเท่านั้น) - ย้ายชินจูกุ

เช้า

อาหารเช้าในโรงแรม

นำท่านเดินทางสู่ **TOKYO DISNEYLAND** หรือ **TOKYO DISNEY SEA** เพราะเป็นสวนสนุกระดับโลก ที่มีเครื่องเล่นและขบวนพาเหรดที่สวยงามมากมาย โตเกียว “ดิสนีย์แลนด์” และโตเกียว “ดิสนีย์ซี” นั้นแตกต่างกันอย่างไร แล้วสวนสนุกทั้งสองนี้ มีจุดเด่นที่ตรงไหน แบบไหนเหมาะกับคุณมากกว่าเราจะอธิบายให้ท่านได้เลือกให้ตรงใจ



เมื่อได้ยินชื่อ ดิสนีย์ เชื่อว่าหลายคนต้องนึกถึงภาพของเหล่าเจ้าหญิงแสนสวย ปราสาทหลังใหญ่ และบรรยากาศแบบเทพนิยาย ซึ่ง ดิสนีย์แลนด์ ก็ตกแต่งให้ได้บรรยากาศตามฉบับเทพนิยาย แลนด์มาร์กของดิสนีย์แลนด์ทั่วโลกอย่าง ปราสาทซินเดอเรลล่าส์ ที่ตั้งตระหง่านอยู่หน้าทางเข้าหลักให้แฟน ๆ ได้ถ่ายรูปกัน ซึ่งปราสาทนี้จะมีเฉพาะ โตเกียวดิสนีย์แลนด์ TOKYO DISNEYLAND เท่านั้น เครื่องเล่นที่อยู่ในดิสนีย์แลนด์ จะมีเครื่องเล่นอิงตามการ์ตูนอนิเมชันจาก ดิสนีย์ และ พิกซาร์ เช่นในสวน แฟนตาซีแลนด์ ก็มีทั้ง สโนว์ไวท์ผจญภัย ซินเดอเรลล่าส์แฟรี่เทล ฮอลล์ หมิพูห์อันนี้ฮันท์ หรือในสวน ทูมอร์โรว์แลนด์ ก็มีทั้ง บัซโซโล่ไต่เขายักษ์ แอสโตรบลาสเตอร์ มอนสเตอร์ส อิงค์ ไรต์&โกซิค ที่ยกขบวนตัวละครจากอนิเมชันที่คุณรักมาแบบจัดเต็มเลยละ ถ้าใครต้องการย้อนวันวาน หรือพาลูกไปพบปะตัวละครในการ์ตูน ดิสนีย์แลนด์เป็นตัวเลือกที่เหมาะสมอย่างมากเลย นอกจากนั้น เสน่ห์ของดิสนีย์แลนด์ที่หลายคนชื่นชอบ ก็ต้องเป็น “ขบวนพาเหรด” ที่มีเหล่าตัวละครจากดิสนีย์มากมายมาทำการแสดง ทั้งร้อง เล่น เต้น รวมไปถึงพลุไฟแสนสวยงาม ซึ่งแม้ทั้งดิสนีย์แลนด์และดิสนีย์ซี จะมีการแสดงกระจายอยู่รอบพาร์ค แต่ถ้าเป็นขบวนพาเหรดที่ตระการตา จัดเต็มตัวละคร แสง สี เสียง ความอลังการ ยังไงก็ต้องยกให้ ดิสนีย์แลนด์



โตเกียวดิสนีย์ซี TOKYO DISNEY SEA มันส์กว่า แปลกใหม่กว่า!! ต้องบอกก่อนว่าโตเกียวดิสนีย์ซี เป็นสวนสนุกที่เปิดขยายมาจากโตเกียวดิสนีย์แลนด์ ซึ่งทั้งสองพาร์คก็อยู่ติดกัน โดยผู้สร้างมีความตั้งใจให้ ดิสนีย์ซี มีเอกลักษณ์เป็นของตัวเอง ทำให้เครื่องเล่นและธีมของดิสนีย์ซี จะ

แตกต่างและแปลกใหม่กว่าของดิสนีย์แลนด์ โดยธีมของดิสนีย์ซีที่แฟรงค์ให้นิยามก็คือ “การผจญภัย” ครับ เริ่มจากแลนด์มาร์กหน้าสวนสนุกที่คนต้องมาถ่ายรูป ที่เปลี่ยนจากปราสาทซินเดอร์เรลล่าส์ ดิสนีย์ซีใช้เป็น “ภูเขาไฟโพรมีธีอุส” เพื่อสร้างบรรยากาศความแอตเวเนเจอร์ให้ผู้มาเยือน ส่วนเครื่องเล่นของดิสนีย์ซีก็จะอิงตามภาพยนตร์หรืออนิเมชันแนวแอคชั่นผจญภัยของดิสนีย์ เช่นที่เกาะ ลอสทีริเวอร์เดลต้า เกาะริมแนวอารยธรรมโบราณที่สาปสูญ ก็มีเครื่องเล่น อินเดียนา โจนส์ แอตเวเนเจอร์ : วิหารกะโหลกแก้ว หรือที่เกาะ อาราเบียโนโคสท์ ดินแดนอาหรับราตรี ก็มีเครื่องเล่น ซินแบดส์สตอรีบู๊กวอยยาจ และอื่น ๆ อีกมากมาย ให้คุณได้สวมวิญญาณนักผจญภัย เต็มเต็มความฝันวัยเด็ก แต่ก็เชื่อว่าจะมีแต่เกาะหรือเครื่องเล่นแนวผจญภัย มันส์ ๆ อย่างเดียวนะ ครับ เพราะที่ดิสนีย์ซีก็มีเกาะ เมอร์เมดลาگون ที่ยกโลกใต้ทะเลของเงือกน้อย แอเรียล จากเงือกน้อยผจญภัย มาให้ทุกคนได้ร่วมสำรวจความสวยงามแฟนตาซีของโลกใต้ทะเล ไปร้องเพลง ใต้ท้องทะเล Under the sea กัน!



อิสระอาหาร อาหารกลางวัน และ อาหารค่ำ

ให้ท่านได้ สนุกสนานเต็มที่กับสวนสนุก จนถึงเวลาหัดหมาย

นำเข้าสู่ที่พัก “โรงแรม SHINJUKU PRINCE HOTEL” หรือเทียบเท่า



โรงแรมตั้งอยู่ติดกับย่าน Kabukicho อันมีชีวิตชีวา ห่างจากสถานีรถไฟ JR Shinjuku Station โดยใช้เวลาเดิน 5 นาที ห่างจากห้างสรรพสินค้า Isetan Department Store โดยใช้เวลาเดิน 10 นาที ชิจูกุ (Shinjuku) ยังคงเป็นย่านยอดนิยมเพราะมีห้างสรรพสินค้า BIG CAMERA ร้านอาหาร เสื้อผ้า ขนม ผลไม้ ร้านดองกี้ ที่เปิดตลอด 24 ชั่วโมง และของฝากอื่นๆ



วันที่หกของการเดินทาง (จันทร์ที่ 2 ม.ค. 2566)

วัดอาซากุซะ - ห้างอออนมอลล์นาริตะ - สนามบินนาริตะ - กรุงเทพฯ

เช้า

อาหารเช้าในโรงแรม

จากนั้นนำท่านนำท่านเดินทางสู่ วัดเซนโซจิ หรือ วัดอาซากุซะ เป็นวัดที่เก่าแก่ที่สุดในโตเกียว วัดนี้ถูกสร้างขึ้นเสร็จเมื่อประมาณปี ค.ศ. 645 โดยจะมี ถนนนากามิเสะ เป็นถนนสายเก่าแก่ที่ทอดยาวเข้าสู่พื้นที่ภายในวัด จะเต็มไปด้วยร้านค้ามากมายสองข้างทาง ขนม ของที่ระลึก ของฝาก จากนั้นท่านจะเห็นโคมแดงอันใหญ่หรือ คามินาริมง โคมไฟที่หนักถึง 700 kg สีแดงเด่นสะดุดตา ที่เปรียบเสมือนสัญลักษณ์สำคัญของวัดแห่งนี้ และยังมี ไฮโซมง ด้านบนของประตูจะมีอุปกรณ์สำหรับใช้ในยามเกิดภัยพิบัติเก็บไว้ ซึ่งเป็นข้าวของที่มีคุณค่าทางวัฒนธรรมมากมาย และ

ยังมี วาระจิ รองเท้าทำจากฟางขนาดใหญ่ยักษ์มีน้ำหนัก 2500 kg เป็นหนึ่งในอุปกรณ์ปิดเป้าภัยร้ายโดยเทพเจ้านิโอ ด้านในจะเป็นที่สักการะ ฮนโด ท่านสามารถหยอดเหรียญทำบุญ และสักการะขอพรจากพระคันทันที่ประทับอยู่ที่โกะคุเต็ง ซึ่งตั้งอยู่ด้านในสุด เพื่อความเป็นสิริมงคล



- เที่ยง อาหารกลางวัน ณ ภัตตาคาร **เมนูบุฟเฟ่ต์นานาชาติ หรือ ชาบูชาบู**
- บ่าย นำท่านเดินทางสู่ห้างอิมอลล์นาริตะ เป็นห้างสรรพสินค้าขนาดใหญ่ ตั้งอยู่ใกล้กับสนามบินนาริตะ เป็นแหล่งช้อปปิ้งยอดนิยมในการแวะช้อปปิ้งก่อนกลับบ้าน มีร้านค้าหลายประเภท เช่น ของใช้ในประจำวัน อาหาร ของใช้ในครัวเรือน ยา และเสื้อผ้า ร้านอาหารและร้านกาแฟ
- 17.30 น. ได้เวลาอันสมควร นำท่านเดินทางสู่สนามบินนาริตะ เช็คอินเพื่อเดินทางกลับ โดยเที่ยวบินที่ **TG677** นำท่านเดินทางกลับสู่กรุงเทพฯ
- 22.30 น. ถึงสนามบินสุวรรณภูมิกรุงเทพฯ.....สวัสดิ์.

(ใช้เวลาบิน 7 ชั่วโมง บนเครื่องบินบริการอาหารว่าง - อาหารค่ำ และเครื่องดื่ม)

อัตราค่าบริการ

กำหนดการเดินทาง	ผู้ใหญ่	เด็ก (มี เตียง)	เด็ก(ไม่มี เตียง)	พักเดี่ยว
28 ธันวาคม 2565 – 2 มกราคม 2566	88,800	85,800	81,800	12,000

คณะทัวร์ออกเดินทางขั้นต่ำ 16 ท่าน หากคณะทัวร์มีต่ำกว่ากำหนด บริษัทฯ มีความจำเป็นต้องเรียกเก็บค่าใช้จ่ายเพิ่มเติม และขอสงวนสิทธิ์ในการปรับเปลี่ยนราคาเพิ่ม หากมีการปรับขึ้นของภาชนะน้ำมันหรือภาษีใดๆ จากสายการบิน **คิดอัตรา ณ วันที่ 7 กรกฎาคม 2565**

อัตราที่รวมบริการ

- ค่าตัวเครื่องบินไป-กลับโดยสายการบินไทยเส้นทาง กรุงเทพฯ-คันไซ-นาร์ิตะ-กรุงเทพฯ (ชั้นประหยัด)
- ค่าน้ำหนักของกระเป๋าเดินทางสายการบินไทย TG กำหนด **(โหลดใต้เครื่อง 20 กิโลกรัม / ต่อท่านท่านนั้น)**
- ค่าโรงแรมที่พักตามรายการที่ระบุ (สองท่านต่อหนึ่งห้อง)
- ค่าเข้าชมสถานที่ต่าง ๆ ตามรายการที่ระบุ
- ค่าอาหารและเครื่องดื่มตามรายการ
- ค่ารถรับส่งระหว่างนำเที่ยวตามรายการที่ระบุ
- ค่าภาษีสนามบินทุกแห่งที่มี
- ค่ามัคคุเทศก์ของบริษัทจากกรุงเทพฯที่คอยอำนวยความสะดวกแก่ท่านตลอดการเดินทางในต่างประเทศ
- ค่าประกันอุบัติเหตุคุ้มครองในวงเงินท่านละ 500,000 บาท และค่ารักษาพยาบาลเนื่องจากอุบัติเหตุท่านละ 250,000 บาท
- ค่าประกันการเดินทางและค่าน้ำมันเชื้อเพลิงที่มีการจัดเก็บเพิ่ม **ณ วันที่ 7 กรกฎาคม 2565**

อัตราที่ไม่รวมบริการ

- ค่าน้ำหนักของกระเป๋าเดินทางในกรณีที่เกิดเกินกว่าสายการบินกำหนด
- ค่าธรรมเนียมการทำหนังสือเดินทาง
- ค่าใช้จ่ายส่วนตัวนอกเหนือจากรายการที่ระบุ เช่น ค่าเครื่องดื่มและค่าอาหารที่สั่งเพิ่มเอง ค่าโทรศัพท์ ค่าซักรีด
- ค่าอาหารที่ไม่ได้ระบุไว้ในรายการ
- ค่าทำใบอนุญาตที่กลับเข้าประเทศของคนต่างชาติ หรือ คนต่างด้าว
- ค่าธรรมเนียมวีซ่าเข้าประเทศ สำหรับชาวต่างชาติหรือคนต่างด้าว
- สำหรับราคานี้บริษัทฯ จะไม่รวมค่าภาษีท่องเที่ยวหากมีการเก็บเพิ่ม

- ค่าภาษีมูลค่าเพิ่ม 7% และภาษีหัก ณ ที่จ่าย 3%

เงื่อนไขในการจอง

กรุณาชำระค่ามัดจำ ท่านละ 20,000 บาท ภายใน 3 วัน เมื่อทำการจอง และชำระส่วนที่เหลือก่อนวันเดินทาง 30 วัน (การไม่ชำระเงินค่ามัดจำ หรือชำระไม่ครบ หรือเช็คธนาคารถูกระงับการจ่าย ไม่ว่าจะด้วยสาเหตุใด ๆ ผู้จัดมีสิทธิยกเลิกการจัดหรือยกเลิกการเดินทาง) กรุณาจัดเตรียมเอกสารและหนังสือเดินทางก่อนการเดินทางอย่างน้อย 30 วัน

การยกเลิก (ถือเป็นช่วงเทศกาล)

- ยกเลิกก่อนการเดินทาง 31 วัน ช่วงสงกรานต์หรือเทศกาล เป็น 40 วัน ไม่เก็บค่าใช้จ่าย
- ยกเลิกก่อนการเดินทาง 16 - 30 วัน ช่วงสงกรานต์หรือเทศกาล เป็น 25 – 40วัน หักค่ามัดจำ 10,000- บาท
- ยกเลิกก่อนการเดินทาง 10 – 15 วัน ช่วงสงกรานต์หรือเทศกาล เป็น 20 – 24 วัน หักค่ามัดจำ 20,000-บาท
- ยกเลิกก่อนการเดินทาง 4 – 10 วัน ช่วงสงกรานต์หรือเทศกาล เป็น 4 – 19 วัน หักค่าใช้จ่าย 50 – 75% ของราคาทัวร์
- ยกเลิกก่อนการเดินทาง 1 – 3วัน หักค่าใช้จ่าย 100%ของราคาทัวร์
- ผู้เดินทางเดินทางไม่สามารถเข้า-ออกเมืองได้ เนื่องจากการถูกปฏิเสชของเจ้าหน้าที่ประเทศนั้นๆ หรือเข้าเมืองโดยเจตนาไม่สุจริต หักค่าใช้จ่าย 100%

หมายเหตุ

- 1) ขอสงวนสิทธิ์ในการยกเลิกการเดินทางในกรณีที่ผู้เดินทางต่ำกว่า 20 ท่าน โดยจะแจ้งให้ทราบล่วงหน้าอย่างน้อย 7 วันก่อนการเดินทางสำหรับประเทศที่ไม่มีวีซ่า ทางเรายินดีที่จะประสานงาน ในการเดินทางกรุ๊ปทัวร์อื่นตามความประสงค์
 - 2) ขอสงวนสิทธิ์ที่จะเปลี่ยนแปลงรายละเอียดบางประการในทัวร์ เมื่อเกิดเหตุสุดวิสัย จนไม่สามารถแก้ไขได้
 - 3) ขอสงวนสิทธิ์ไม่รับผิดชอบค่าเสียหายที่เกิดจากสายการบิน การนัดหยุดงาน ภัยธรรมชาติ การก่อจลาจล การปฏิวัติ อุบัติเหตุ และอื่น ๆ ที่อยู่นอกเหนือการควบคุมของทางผู้จัด หรือ ค่าใช้จ่ายเพิ่มเติมที่เกิดขึ้นทางตรงหรือทางอ้อม เช่น การเจ็บป่วย การถูกทำร้าย การสูญหาย ความล่าช้า หรือ จากอุบัติเหตุต่าง ๆ
 - 4) ขอสงวนสิทธิ์ที่จะปรับราคาตามสถานการณ์ที่มีการปรับขึ้นจากภาษีเชื้อเพลิงที่ทางสายการบินอาจจะมีการเรียกเก็บเพิ่มเติม ตลอดจนการเปลี่ยนแปลงเที่ยวบินและตามตารางบินของสายการบิน
 - 5) หากมีการถอนตัวหรือไม่ได้ใช้บริการตามที่จองระบุเอาไว้หรือก่อนรายการท่องเที่ยวจะสิ้นสุดลง ผู้จัดถือว่าผู้ท่องเที่ยวสละสิทธิ์และจะไม่รับผิดชอบค่าบริการที่ได้ชำระไว้ ไม่ว่าจะกรณีใด ๆ ทั้งสิ้น เนื่องจากค่าใช้จ่ายที่ท่านได้จ่ายให้กับผู้จัดเป็นการชำระแบบ
- ยืนยันการให้บริการแบบผู้จัดเป็นตัวแทนนายหน้า ผู้จัดได้ชำระค่าใช้จ่ายทั้งหมดให้แก่ผู้ให้บริการในแต่ละแห่งแบบชำระเต็มมีเงื่อนไข

- 6) กรณีเกิดความผิดพลาดจากตัวแทนหรือหน่วยงานที่เกี่ยวข้อง จนมีการยกเลิก ล่าช้า เปลี่ยนแปลง การบริการจากสายการบิน บริษัทขนส่ง หรือ หน่วยงานที่ให้บริการ ผู้จัดจะดำเนินโดยสุดความสามารถที่จะประสานงานให้เกิดประโยชน์สูงสุดแก่ลูกค้า แต่จะไม่คืนเงินให้สำหรับค่าบริการนั้น ๆ
- 7) มัคคุเทศก์ พนักงานและตัวแทนของผู้จัด ไม่มีสิทธิในการให้คำสัญญาใด ๆ ทั้งสิ้นแทนผู้จัด นอกจากมีเอกสารลงนามโดยผู้มีอำนาจของ ผู้จัดกำกับเท่านั้น
- 8) ผู้จัดจะไม่รับผิดชอบและไม่สามารถคืนค่าใช้จ่ายต่าง ๆ ได้เนื่องจากเป็นการเหมาจ่ายกับตัวแทนต่าง ๆ ในกรณีที่ผู้เดินทางไม่ผ่านการพิจารณาในการตรวจคนเข้าเมือง-ออกเมือง ไม่ว่าจะป็นกองตรวจคนเข้าเมืองหรือกรมแรงงานของทุกประเทศในรายการท่องเที่ยว อันเนื่องมาจากการกระทำที่ส่อไปในทางผิดกฎหมาย การหลบหนี เข้าออกเมือง เอกสารเดินทางไม่ถูกต้อง หรือ การถูกปฏิเสธในกรณีอื่น
- 9.) บริษัทฯ จะไม่รับผิดชอบค่าใช้จ่ายที่เกิดขึ้น และจะไม่คืนเงินค่าทัวร์ที่ท่านชำระมาแล้ว หากท่านถูกปฏิเสธวีซ่า หรือ การเข้าออกเมือง อันเนื่องมาจากการกระทำที่ส่อไปในทางผิดกฎหมาย หรือการหลบหนีเข้าเมือง
- 10.) ในกรณีที่ลูกค้าจองทัวร์และชำระค่ามัดจำแล้วถือว่าท่านได้ยอมรับในข้อความและเงื่อนไขที่บริษัทแจ้งแล้วข้างต้น
- 11.) ในกรณีที่ท่านซื้อของกับร้านค้าในต่างประเทศเป็นดุลยพินิจของลูกค้าที่จะซื้อหรือไม่ซื้อ ทางบริษัทฯ ขอสงวนสิทธิในการไม่รับผิดชอบ ความเสียหายของสินค้า การคืนภาษีของสินค้า และอื่นๆ เนื่องจากการซื้อขายสินค้านั้นเป็นการตกลงระหว่างผู้ซื้อและผู้ขายโดยบริษัทมิได้มีส่วนเกี่ยวข้องในการซื้อขายนั้น

คำแนะนำการก่อนเดินทางไปประเทศญี่ปุ่น

ข้อกำหนดสำหรับผู้เดินทางเข้าประเทศญี่ปุ่น (ไม่ต้องกักตัว)

ท่านต้องแสดงใบรับรองการฉีดวัคซีนโควิด 3 เข็ม (ใบรับรองวัคซีนภาษาอังกฤษ) ยี่ห้อตามที่องค์การอนามัยโลก (WHO) ประกาศเอาไว้ในรายการใช้ในกรณีฉุกเฉิน และเข็มที่ 3 นั้นต้องฉีดมาไม่น้อยกว่า 14 วันก่อนการเดินทาง

ท่านที่ฉีดวัคซีนไม่ครบ 3 เข็ม ท่านต้องแสดงใบรับรองผลตรวจโควิด RT-PCR ที่ผลเป็นลบ ตรวจภายใน 72 ชั่วโมงก่อนออกเดินทางจากประเทศไทย นับเวลาถอยหลังจากเวลาเครื่องออกจากเมืองไทย

สำหรับเด็กอายุต่ำกว่า 18 ปี ให้ยึดตามผู้ปกครอง เช่น ผู้ปกครองฉีดวัคซีนครบ 3 เข็มแล้ว แต่เด็กต่ำกว่า 18 ยังไม่ฉีดวัคซีน ก็ให้ยื่นแค่เฉพาะของผู้ปกครองได้

สำหรับคนที่ยังไม่ได้ฉีดวัคซีนให้ครบ 3 เข็มตามที่กำหนด จะต้องแสดงผลตรวจ RT-PCR ไปด้วย (ยกเว้นเด็กอายุต่ำกว่า 6 ปี ไม่ต้องยื่นผลตรวจ RT-PCR แม้ว่าผู้ปกครองจะไม่ได้ฉีดวัคซีนให้ครบ 3 เข็มก็ตาม)

รายละเอียดรายชื่อยี่ห้อวัคซีนที่ได้รับการอนุมัติจากรัฐบาลญี่ปุ่นทั้งหมด รวมถึงข้อกำหนดเกี่ยวกับใบรับรองการฉีดวัคซีนโควิด

1. ขออนุญาตใบรับรองการฉีดวัคซีนภาษาอังกฤษ (จากแอปพลิเคชันหมอพร้อม)

ทำตามขั้นตอนด้านล่าง เมื่อได้ผลวัคซีนแล้วแค่รูปถ่ายเก็บไว้ตามตัวอย่าง

Quarantine Station, Ministry of Health, Labour and Welfare, the Government of Japan

Requirements

for a valid vaccination certificate (3 doses)

All entrants who obtain valid vaccination certificates will not be required to obtain certificate of testing for COVID-19.
Vaccination certificates are **valid only if they meet the following requirements ①-③.**

The certificate must be issued by a government or public institution.

① ※ The vaccination certificate issued in Japan must be one of the following:
 - "Vaccination Certificate of COVID-19" issued by the Japanese government or a local government
 - "Certificate of Vaccination for COVID-19" issued by a medical institution
 - "Record of Vaccination for COVID-19" issued by a medical institution
 - Another certificate deemed equivalent to documents listed above

The following items must be shown in Japanese or English:

② **Name Date of birth Vaccine name / Manufacturer Date of vaccination The number of doses administered**

※ If date of birth is not included in the certificate, it may still be considered valid if it contains your passport number or other information that can be used to verify that the vaccination certificate is yours.
 ※ If the vaccination certificate is in a language other than Japanese or English, it may be considered valid if it is accompanied by a Japanese or English translation and the content can be confirmed.

The certificate must clearly show that you have received 3 doses of any of the following vaccines:

Vaccine name	Major manufacturer
COMIRNATY intramuscular injection	Pfizer
COMIRNATY RTU intramuscular Injection	BioNTech Fosun Pharma
Spikevax intramuscular injection	Moderna
Vaxzevria intramuscular injection	AstraZeneca
Covishield	Serum Institute of India
JCOVDEN intramuscular injection	Janssen
COVAXIN	Bharat Biotech
Nuvaxovid intramuscular injection	Novavax
COVOVAX	Serum Institute of India
Covilo	Sinopharm/Beijing Institute of Biological Products
BBIBP-CorV Inactivated COVID-19 Vaccine (Vero Cell)	
CoronaVac COVID-19 Vaccine (Vero Cell), Inactivated	Sinovac
CONVIDECIA	CanSino Biologics

③ ※ For the JCOVDEN intramuscular injection/Janssen and CONVIDECIA/CanSino Biologics only in case of primary series, one dose is considered equivalent to two doses.
 ※ Doses will also be considered valid even if each dose are not the same vaccine.

October 11th, 2022

วิธีออกเอกสารรับรอง วัคซีนจากแอปหมอพร้อม



กรอกรายละเอียดตาม Passport ให้ถูกต้อง ภาษาอังกฤษ

Request for Vaccination Certificate / Adding Vaccination Information

ข้อมูลออกหนังสือเดินทาง
Information for Vaccination Certificate

กรุณากรอกข้อมูลสำหรับขอหนังสือรับรองฯ
Personal Data

เลขบัตรประชาชน
Citizen No. * 3730600147779

เพศ
Gender *

คำนำหน้า
Prefix *

เบอร์โทรศัพท์
Mobile *

ข้อมูลหนังสือเดินทาง
Passport Data

เลขหนังสือเดินทาง
Passport No. *

วันหมดอายุ
หนังสือเดินทาง
Expire Date*

หลักฐานประกอบการขอหนังสือรับรองฯ
Documents for Vaccination Certificate

หน้า Passport

3. กรอกข้อมูลในเว็บ Visit Japan

เดินทางเข้าประเทศญี่ปุ่นตั้งแต่วันที่ 1 พฤศจิกายน 2565 เป็นต้นไป ให้ผู้เดินทางลงทะเบียนทางเว็บไซต์ Visit Japan เพียงอย่างเดียว (ไม่ต้องลงทะเบียน MySOS แล้ว) Visit Japan Web เป็นบริการเว็บสำหรับขั้นตอนการมาถึงสนามบินที่ราบรีน บริการนี้สำหรับทั้งนักท่องเที่ยวต่างชาติ และพลเมืองญี่ปุ่น สามารถใช้สำหรับขั้นตอนการกักกัน ตรวจสอบคนเข้าเมือง และพิธีการทางศุลกากร

Use Now



สแกนคิวอาร์โค้ดนี้เพื่อเริ่มการกรอก

หรือ เข้าลิงค์เว็บไซต์ด้านล่างนี้เพื่อลงทะเบียน

<https://www.vjw.digital.go.jp>



คู่มือการใช้งาน

เงื่อนไขการใช้งานและนโยบายความเป็นส่วนตัว

คำถามที่พบบ่อย

ติดต่อสอบถาม

วิธีใช้ Visit Japan Web

1. ก่อนขึ้นเครื่องบินไปญี่ปุ่น

ขั้นตอนที่ 0

สร้างบัญชี ·
เข้าสู่ระบบ

ขั้นตอนที่ 1

ลงทะเบียน
ข้อมูลผู้ใช้

ขั้นตอนที่ 2

ลงทะเบียน
กำหนดการเดินทาง

ขั้นตอนที่ 3

ลงทะเบียนข้อมูล
ที่จำเป็นสำหรับขั้นตอนการมา
ถึง

คำแนะนำ

1. ก่อนขึ้นเครื่องไปญี่ปุ่น

ขั้นตอนที่ 0

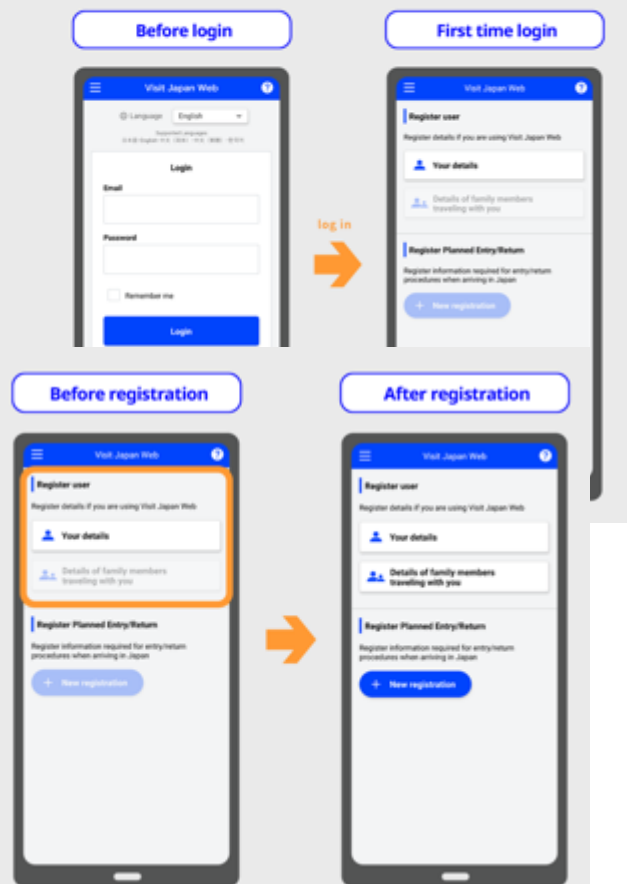
สร้างบัญชี · เข้าสู่ระบบ

สร้างบัญชีของคุณและเข้าสู่ระบบ
ด้วยอีเมลที่คุณใช้

ขั้นตอนที่ 1

ลงทะเบียนข้อมูลผู้ใช้

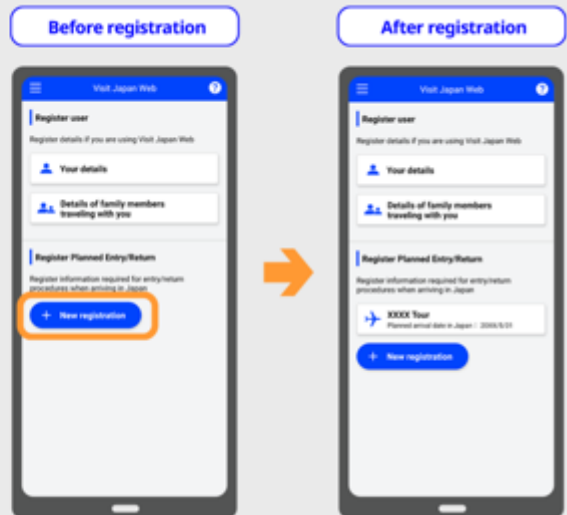
ลงทะเบียนข้อมูลส่วนบุคคลของคุณเช่นเดียวกับสมาชิกใน
ครอบครัว



ขั้นตอนที่ 2

ลงทะเบียนกำหนดการเดินทาง

ลงทะเบียนกำหนดการเดินทางของคุณ

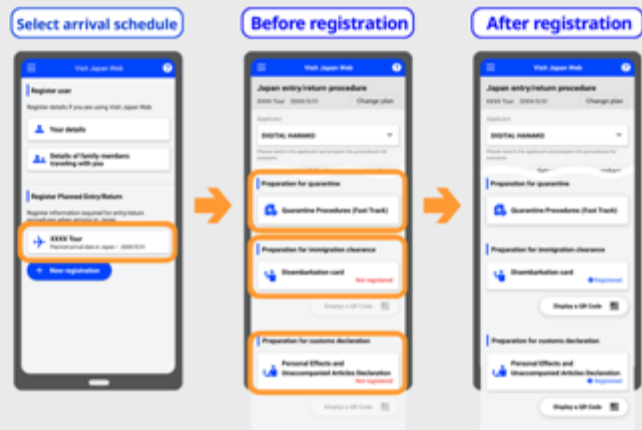


ขั้นตอนที่ 3

ลงทะเบียนข้อมูลที่จำเป็น สำหรับขั้นตอนการมาถึง

ลงทะเบียนข้อมูลที่จำเป็นเกี่ยวกับขั้นตอนการมาถึงด้านล่าง

- 1 กักกัน (ช่องทางด่วน)
- 2 ด้านตรวจคนเข้าเมือง (บัตรขึ้นเครื่อง)
*ไม่ต้องลงทะเบียนสำหรับพลเมืองญี่ปุ่นและชาวต่างชาติที่ได้รับอนุญาตให้กลับเข้ามาใหม่
- 3 [Prepaid accommodation \(Prepaid accommodation\)](#)



Fast Track คืออะไร?

การลงทะเบียนใบรับรองที่จำเป็นทางออนไลน์ก่อนเดินทางมาถึง ขั้นตอนการกักกันที่สนามบินสามารถทำได้อย่างรวดเร็วโดยแสดงรหัส QR บนหน้าจอ

[ตรวจสอบที่นี่สำหรับรายละเอียด](#) 



2. ที่สนามบินในญี่ปุ่น

ขั้นตอนที่ 4

แสดงรหัส QR บนหน้าจอในแต่ละขั้นตอน

- 1 QR code สำหรับกักกัน
- 2 QR code สำหรับ ดม.
*ไม่ต้องลงทะเบียนสำหรับพลเมืองญี่ปุ่นและชาวต่างชาติ
ที่ได้รับอนุญาตให้กลับเข้ามาใหม่
- 3 รหัส QR สำหรับศุลกากร



หากสนใจจองกรุณาติดต่อ

- สอบถามผ่าน Line กด -> <https://lin.ee/5nDHUO6>
- จองทัวร์ผ่าน FB inbox ก็ได้เช่นกัน -> <http://m.me/unithaitrip>
- หรือโทร 02-234-5936

แบ่งเป็นฝ่ายๆ ดังนี้

การบริการทั้งหมดของเรา

Unithai-Care
- ร้องเรียนการให้บริการ

Line ID : @unithaicare
02-234-5936 ต่อ 8

QR - ADD LINE

